



REGIONE SICILIA
Assessorato regionale dell'energia
e dei servizi di pubblica utilità
Dipartimento regionale dell'acqua e dei rifiuti



DIGA GIBBESI

RIVALUTAZIONE SISMICA, STUDIO DELLE PRESSIONI NEUTRE E
MOTI DI FILTRAZIONE, PROGETTO DI FATTIBILITA' TECNICO
ECONOMICA, DEFINITIVA ED ESECUTIVA, MANUTENZIONE
STRAORDINARIA STRADA DI COLLEGAMENTO CASA DI GUARDIA
- POZZO - PARATOIE E RIEFFICIENTAMENTO STRUMENTAZIONE
DI MONITORAGGIO E CONTROLLO

B

PROGETTAZIONE STRADA CASA DI GUARDIA - POZZO PARATOIE

RESPONSABILE DEL PROCEDIMENTO :



Dott. Ing. Antonio Margagliotta

ASSOCIAZIONE TEMPORANEA DI IMPRESE TRA:

Mandataria

Mandanti



GEO R.A.S. s.r.l.

REDAZIONE DELL'ELABORATO

SOCIETA' :
SERING INGEGNERIA
Ing. Gabriele Speciale

C.S.P. :
Ing. Giuseppe Romana

DIREZIONE DI PROGETTO PER L'ATI :

TECHNITAL S.p.A.



Dott. Ing. Simone Venturini

TITOLO ELABORATO:

PROGETTO ESECUTIVO PIANO DI SICUREZZA E COORDINAMENTO

ELABORATO N° :

I122F-B-PE-SIC-1011-00

		ELABORATO	CONTROLLATO	APPROVATO		
SIGLA		G. Romana	V. Canzoneri	G. Speciale		
REVISIONE	N.	DESCRIZIONE		RED.	VER.	APP.
	1	00	Emissione Maggio 2022	G.R.	V.C.	G.S.
	2					
	3					

NOME FILE :

I122F-B-PE-SIC-1011-00.dsf

DATA :

Maggio 2022

SCALA :

-

A TERMINE DI LEGGE CI RISERVIAMO LA PROPRIETA' DI QUESTO ELABORATO CON DIVIETO DI RIPRODURLO RENDENDOLO NOTO A TERZI ANCHE PARZIALMENTE SENZA NOSTRA AUTORIZZAZIONE

PIANO DI SICUREZZA E COORDINAMENTO

(Allegato XV e art. 100 del D.Lgs. 9 aprile 2008, n. 81 e s.m.i.)
(D.Lgs. 3 agosto 2009, n. 106)

OGGETTO: DIGA GIBBESI
B - PROGETTAZIONE STRADA DI COLLEGAMENTO TRA LA CASA DI GUARDIA
ED IL POZZO PARATOIA
COMMITTENTE: Regione Sicilia.
CANTIERE: Comune di Sommatino

Maggio 2022

IL COORDINATORE DELLA SICUREZZA

per presa visione

IL COMMITTENTE

LAVORO

(punto 2.1.2, lettera a, punto 1, Allegato XV del D.Lgs. 81/2008 e s.m.i.)

CARATTERISTICHE GENERALI DELL'OPERA:

OGGETTO: **DIGA GIBBESI**
B - PROGETTAZIONE STRADA DI COLLEGAMENTO TRA LA CASA DI GUARDIA ED IL POZZO PARATOIA

Dati del CANTIERE:

Città: **Sommatino**

COMMITTENTI

DATI COMMITTENTE: Regione Sicilia

Ragione sociale: **Regione Sicilia**

RESPONSABILI

(punto 2.1.2, lettera b, punto 1, Allegato XV del D.Lgs. 81/2008 e s.m.i.)

Responsabile Unico del Procedimento:

Nome e Cognome: **Antonio Margagliotta**

Qualifica: **Ingegnere**

IMPRESE

(punto 2.1.2, lettera b, punto 1, Allegato XV del D.Lgs. 81/2008 e s.m.i.)

Prima dell'inizio dei singoli lavori sarà a carico del CSE l'obbligo di integrare il presente PSC con i nominativi dei datori di lavoro delle imprese esecutrici e dei lavoratori autonomi.

ORGANIGRAMMA DEL CANTIERE



DOCUMENTAZIONE

Relativi alle Imprese:

- 1) Certificato di iscrizione alla Camera di Commercio
- 2) Certificato di residenza (o dichiarazione sostitutiva) del Rappresentante Legale o dei Soci della Ditta
- 3) Eventuali deleghe statuarie in materia di sicurezza sul lavoro, complete delle generalità del delegato (art. 16, comma 1, D.Lgs 81/08)
- 4) Documento Unico di Regolarità Contributiva (DURC)
- 5) Documento di Valutazione dei Rischi (D.V.R.) (artt. 17 e 28 D.Lgs 81/08)
- 6) Piano Operativo di Sicurezza - P.O.S. (art. 96, comma 1, lett. g) D.Lgs 81/08). Non deve essere presentato il POS per le aziende che effettuano mere forniture di materiali ed attrezzature (art. 96, comma 1 bis D.Lgs 81/08)
- 7) Dichiarazione di non essere oggetto di provvedimenti di sospensione o interdettivi (art. 14 D.Lgs 81/08)
- 8) Denuncia di nuovo lavoro all'INAIL
- 9) Copia libro unico del lavoro dell'Impresa (ex libro matricola) o in alternativa elenco timbrato e firmato dal Datore di Lavoro dei lavoratori assunti dell'Impresa
- 10) Nomina RSPP, sua accettazione sottoscritta e requisiti professionali
- 11) Nomina RLS, formazione e comunicazione nominativo all'INAIL (art. 37, 47 e art. 18 - comma 1 - lett. aa) D.Lgs 81/08)
- 12) Nomina e accettazione sottoscritta del medico competente (art. 25, comma 1, lett. b) D.Lgs 81/08)
- 13) Documentazione sul rapporto di valutazione del rischio rumore (artt. 189, 190, 192, 193, 194 D.Lgs 81/08)
- 14) Documentazione sul rapporto di valutazione del rischio vibrazioni (artt. 201, 202, 203 D.Lgs 81/08)
- 15) Determinazione preliminare della presenza eventuale di agenti chimici pericolosi sul luogo di lavoro e valutazione dei rischi per la sicurezza e salute dei lavoratori derivanti dalla presenza di tali agenti (art. 223 comma 1 D.Lgs 81/08). Il datore di lavoro dovrà allegare al DVR i risultati delle misurazioni degli agenti chimici che possono presentare un rischio per la salute dei lavoratori, effettuate con metodiche standardizzate o, in loro assenza, con metodiche appropriate e con particolare riferimento ai valori limite di esposizione professionale e per periodi rappresentativi dell'esposizione in termini spazio temporali (art. 253 commi 2 e 4 D.Lgs 81/08)

Relativi ai lavoratori:

- 1) Schede visite mediche preventive e periodiche con i giudizi sanitari definiti dal medico competente in funzione dei rischi specifici (art. 41 D.Lgs 81/08)
- 2) Tesserini di vaccinazione antitetanica
- 3) Documenti attestanti la formazione e l'informazione dei lavoratori presenti in numero adeguato stabilmente in cantiere previsti dall'art. 18, comma 1, lett. l) D.Lgs 81/08. in particolare:
- 4) informazione (art. 36 D.Lgs 81/08)
- 5) formazione (art. 37 D.Lgs 81/08)
- 6) addestramento (art. 37 commi 4 e 5 D.Lgs 81/08)
- 7) formazione sull'uso delle attrezzature utilizzate dai lavoratori (art. 71, comma 7 lett. a) e art. 37 D.Lgs 81/08 in connessione all'art. 73. comma 4)
- 8) formazione e addestramento dei lavoratori e del preposto addetti al montaggio e smontaggio o trasformazione del ponteggio (art. 136, comma 6 D.Lgs 81/08)

DESCRIZIONE DEL CONTESTO IN CUI È COLLOCATA L'AREA DEL CANTIERE

(punto 2.1.2, lettera a, punto 2, Allegato XV del D.Lgs. 81/2008 e s.m.i.)

La strada in oggetto, che parte dalla casa di guardia e raggiunge il piazzale dove è ubicato il pozzo paratoie, dopo un percorso complessivo di circa 2150 m, corre prevalentemente a mezza costa o a raso, spesso lungo la linea di spartiacque. Solo nel secondo segmento sono presenti tratti in rilevato di una certa entità. L'andamento è piuttosto tortuoso, dettato dalla morfologia dei luoghi. La pendenza è generalmente elevata fino ad un valore massimo del 14,3%. Il tracciato può essere suddiviso in due parti principali. Il primo, a partire dalla casa di guardia, è interamente in salita fino a culminare a quota 323,75 m s.l.m., laddove è presente un piazzale di sosta, interessato da una vistosa deformazione della sede stradale, che risulta parzializzata per circa un terzo, sul lato di valle. Il tratto successivo corre in discesa fino a un punto intermedio, dove si raggiunge quota circa 277m s.l.m., per risalire a quota circa 298 m s.l.m. ed infine raggiungere in discesa il piazzale del pozzo paratoie.

Secondo quanto riportato nella documentazione a base gara, la larghezza della sede stradale è di 4 m, oltre alle cunette, tranne che nella parte conclusiva, dove si allarga. La carreggiata è delimitata da muri di controripa di modesta entità (il più alto raggiunge 1,75 m) e da guard-rail; a tratti le opere di contenimento della sede stradale sono del tutto assenti. I muri che delimitano il piazzale finale sede del pozzo paratoia raggiungono altezze anche maggiori di 2 m. La strada è costituita da una fondazione in tout-venant poggianti, nelle sezioni in trincea, su uno strato di bonifica di sabbia anticapillare, spesso 15 cm, con sovrastante conglomerato bituminoso. Non si hanno informazioni specifiche sui materiali costituenti i rilevati. La regimazione delle acque è affidata a cunette di calcestruzzo debolmente armate e a fossi di guardia.

Si riportano di seguito le principali osservazioni di carattere generale sulle condizioni della viabilità emerse durante i sopralluoghi, rimandando alla Relazione Geotecnica per una analisi di dettaglio dello stato di degrado dell'opera.

- La sede stradale è fortemente deformata sia dal punto di vista altimetrico che planimetrico, indipendentemente che la strada corra a raso, a mezza costa, in trincea, o in rilevato.
- L'area attraversata dal tracciato è caratterizzata da fenomeni deformativi diffusi lungo i versanti, che si manifestano con zone in contropendenza, brusche variazioni di quota, rimaneggiamento della coltre superficiale.

Si tratta in genere di movimenti superficiali che interessano modesti spessori di terreno. Tuttavia in alcune zone si osservano vere e proprie frane.

I recenti sopralluoghi hanno evidenziato un deciso peggioramento delle condizioni di instabilità rispetto a quanto rilevato a marzo 2019, in occasione della visita effettuata in occasione della gara.

- La carenza e/o assenza di adeguate opere di regimazione delle acque e la scarsa manutenzione delle opere realizzate ha contribuito ad un deciso peggioramento delle condizioni di stabilità dei pendii.
- I fossi di guardia, le canalette e gli embrici realizzati per lo smaltimento delle acque meteoriche sono per la maggior parte fuori servizio per la presenza di terreni argillosi all'interno che ne limitano quasi del tutto la funzionalità. Alcune strutture si sono deformate a causa dei movimenti dei terreni di fondazione.
- I bordi della carreggiata sono spesso invasi da vegetazione, che arriva ad occupare anche oltre 1 m della sede stradale, impedendo il normale scorrimento delle acque meteoriche lungo le cunette.
- I muri di sostegno presentano un avanzato stato di degrado per l'assenza dello strato corticale di calcestruzzo che mette a nudo gli inerti.

Alcuni muri, soprattutto quelli di maggiore altezza, sono dissestati a causa della spinta dei retrostanti terreni, ovvero per carenze costruttive; in questo caso mancano intere porzioni di calcestruzzo e si osservano barre di armatura a vista ossidate e ridotte di sezione.

Mancano del tutto i fori di drenaggio e probabilmente il materiale di rinterro a tergo non è caratterizzato da idonee caratteristiche fisico-meccaniche e di permeabilità. Quasi tutti i muri e manufatti di contenimento, indipendentemente dalla loro altezza, sono in procinto di essere scavalcati dai retrostanti terreni.

DESCRIZIONE SINTETICA DELL'OPERA

(punto 2.1.2, lettera a, punto 3, Allegato XV del D.Lgs. 81/2008 e s.m.i.)

Nel "Progetto di fattibilità tecnica ed economica" allegato al bando di gara è stato previsto:

- *il rifacimento della carreggiata per l'intera lunghezza (fondazione e pavimentazione stradale)*, con scarificazione del conglomerato bituminoso e realizzazione di pavimentazione tipo "macadam", previa compattazione del piano di fondazione con idoneo mezzo;
- *la sostituzione delle opere d'arte inefficaci rispetto alla stabilità del nastro viario*. Si prevede di intervenire con il rifacimento dei soli muri che sostengono la spinta maggiore sostituendoli con gabbioni metallici di altezza massima 2 m.
- *il miglioramento dei sistemi di regimazione delle acque piovane* mediante la realizzazione di 3 tombini con posa in opera di tubazione Armco.

Alla luce dei risultati dei rilievi e delle indagini eseguiti per il Progetto di Fattibilità, si è ritenuto che tali interventi fossero insufficienti per il ripristino della viabilità, sia come quantità, che come tipo.

Sono stati pertanto individuati i lavori, descritti nel seguito, la cui progettazione esecutiva fa parte del presente studio.

- Rifacimento della sede viaria (fondazione e pavimentazione stradale) lungo l'intero sviluppo della strada.

Si prevedono:

- la scarifica dell'attuale pavimentazione;
- la bonifica dei terreni di fondazione per spessori minimi di 50 cm, indipendentemente che la strada corra a raso, in trincea, ovvero in rilevato;
- il rifacimento del pacchetto stradale, che sarà composto, partendo dal basso, da uno strato di fondazione in misto granulare (spessore 20 cm), da uno strato di base (10 cm), da uno strato di binder (5 cm) e da uno strato di usura di 4 cm.

- Rettifica del tracciato tra pr 300 e pr 480, dove è presente un dissesto del sottostante pendio a causa di deformazioni lente della coltre superficiale.

La carreggiata sarà spostata verso monte in una zona più stabile e correrà in trincea. Sul lato a monte gli scavi e raggiungeranno una profondità massima di circa 3 m e saranno sostenuti da muri di sostegno di altezza massima pari a 1,8 m; il terreno retrostante sarà sagomato con pendenza di 10°. Nel limitrofo pendio saranno realizzati interventi di stabilizzazione con tre trincee drenanti, di lunghezza 20-50 m.

- Interventi di stabilizzazione locale di tipo strutturale (paratie di pali di c.a.)

Nei tratti compresi tra pk. 732 e pk. 765 e tra pk. 1302 e pk. 1310 la carreggiata è parzializzata da movimenti franosi che si manifestano con colamenti e che interessano l'intero spessore del corpo stradale. I dissesti sono aggravati dalla cattiva qualità e posa in opera dei materiali.

Si prevede l'esecuzione di paratie di pali di c.a. accostati di diametro f1000 mm, lunghi 18 m. I pali saranno solidarizzati in testa da un robusto cordolo di c.a.

Al piede della paratia tra pk. 732 e pk. 765 saranno posti in opera gabbioni per la protezione della parte sommitale della sottostante incisione torrentizia.

- Interventi di stabilizzazione globale di tipo strutturale (muri su pali) e di regimazione delle acque (fosso di guardia) tra la pr. 765 e la pr. 809.

In questo tratto il pendio sovrastante i muri di controripa è interessato da un movimento rotazionale lento, che si è probabilmente innescato a seguito del taglio del versante per l'esecuzione della trincea stradale. I muri sono anche fortemente degradati e spesso scavalcati dal terreno retrostante.

I nuovi muri saranno fondati su pali e saranno gettati contro i muri esistenti per evitare che scavi di sbancamento possano peggiorare ulteriormente le condizioni di stabilità del versante.

Dalla parte opposta, per mantenere l'ampiezza della carreggiata sarà necessario demolire i muri esistenti (peraltro fortemente ammalorati) e ricostruirli nella nuova posizione che ne deriva, anche approfittando della minore acclività del pendio e del fatto l'area dove insistono tali opere non è interessata da dissesti.

Si ripristinerà il fosso di guardia che corre a monte dei muri di controripa quasi totalmente occluso da terreno argilloso.

- Demolizione e ricostruzione del tratto in rilevato tra la pr. 930 e la pr. 1280
In tale tratto le deformazioni accentuate che interessano l'intero corpo stradale, con fessurazioni quasi decimetriche profonde, potrebbero comportare a medio-lungo termine il collasso delle strutture.
Si prevede, pertanto, la demolizione del rilevato, la bonifica dei piani di fondazione, con asportazione di 1,0-1,5 m di terreno in dipendenza di situazioni da riscontrare localmente e la sua ricostruzione con materiali di buone caratteristiche fisiche e meccaniche.
Le scarpate del rilevato saranno sagomate con pendenza 3/1 (orizzontale/verticale). Nel tratti di altezza maggiore di 5 m sarà interposta una banchina larga 1 m.
I risultati delle indagini eseguite nel 2022 (sondaggio N27) hanno mostrato che le caratteristiche dei materiali dell'attuale opera non sono idonee per la costituzione del nuovo rilevato e probabilmente sono una delle cause principali dei dissesti che si osservano. Tali materiali dovranno essere pertanto portati a discarica.
Prima della posa in opera i materiali dovranno essere verificati con determinazioni della composizione granulometrica e della densità massima con prove di costipamento. Durante i lavori sarà necessario eseguire misure di densità e prove di carico su piastra allo scopo di verificare il rispetto dei requisiti indicati.
- Interventi di sistemazione idraulica ed idrogeologica. Le opere in programma hanno lo scopo di ristabilire un idoneo smaltimento delle acque di piattaforma e la corretta circolazione delle acque meteoriche di scorrimento.
Si prevede il ripristino dei fossi di guardia, delle canalette e degli embrici esistenti e il prolungamento di alcune opere con specifici canali di scarico che convogliano le acque in recapiti sicuri, allo scopo di non interferiscano con le condizioni di stabilità dei versanti.
In alcuni tratti, si rende necessario modificare le modalità ed i punti di allontanamento delle acque di piattaforma. E anche previsto anche un incremento del numero di embrici.
In altri casi si interverrà con la sistemazione degli attuali fossi di recapito delle acque, che si sono approfonditi e hanno cambiato percorso a caso dello smaltimento "disordinato", creando profondi solchi di scorrimento.
Nei tratti in trincea le acque che scorrono lungo le canalette laterali saranno recapitate mediante le canalette esistenti e con nuove, di adeguata lunghezza.
Alcune canalette dovranno essere eliminate in quanto ubicate in posizione non corretta
- Realizzazione di tombini con tubazioni Armco nelle sezioni dove i principali fossi attraversano la sede stradale.
- Esecuzione di trincee drenanti lungo allineamenti monte-valle nei tratti dove sono presenti alcuni dissesti, ai fini di migliorare le condizioni di stabilità dei versanti.
Si prevedono interventi nel pendio a fianco del tratto in variante, dove saranno realizzate tre trincee di lunghezza compresa tra 20 m e 50 m e nel pendio a valle della paratia tra da pk. 1302 a pk. 1310 dove sono previste due trincee lunghe 20 m
- Riprofilatura del pendio nei tratti dove i muri di sostegno sono in procinto di essere scavalcati dai retrostanti terreni e laddove un "alleggerimento" migliorerà la stabilità dei versanti.
Sono stati individuati i tratti dove è necessario intervenire con una riprofilatura del pendio. La nuova pendenza sarà in genere pari a 10-20°, ma potrà aumentare o diminuire in dipendenza delle locali situazioni morfologiche e geologiche e di eventuali modifiche dei luoghi nel frattempo sopravvenute.
- Muri di sostegno.
Sono stati individuati i muri che è necessario demolire e ricostruire a causa di molteplici fattori quali: un forte degrado strutturale (carenza/assenza di copriferro, barre a vista ossidate e ridotte di sezione, estese aree con nidi di ghiaia); cedimenti in

fondazione; opere oramai insufficienti in altezza in quanto scavalcate dal terreno retrostante.

Nella maggior parte dei casi i nuovi muri avranno altezza maggiore per meglio adattarsi alla nuova situazione dei luoghi e consentire un adeguato contenimento dei terreni a tergo.

Le canalette a bordo carreggiata saranno inglobate strutturalmente nei muri, così come si riscontra allo stato attuale, allo scopo di limitare gli scavi. Si è reso necessario mantenere la forte pendenza delle canalette esistenti per consentire un adeguato scorrimento delle acque meteoriche.

Per i rimanenti muri e, in generale, per le opere di contenimento di calcestruzzo che saranno mantenute, si dovrà risanare l'estradosso, che mostra quasi sempre inerti a vista. L'intervento prevede la posa in opera di rete porta-intonaco e il rispristino dello strato corticale con calcestruzzo. Puntualmente potrà essere necessario il ripristino del copriferro.

- Guard-rail

Si prevede la ricollocazione di guard-rail che allo stato attuale sono fuori sede, in quanto traslati e/o ruotati causa dei movimenti del terreno, con eventuale sostituzione integrale in dipendenza delle condizioni strutturali.

- Interferenze

A fianco del sede stradale corrono una linea telefonica, che si allontana dal tracciato e una linea elettrica che raggiunge il piazzale del pozzo paratoie.

Alcuni pali sono fortemente inclinati a causa dei dissesti che coinvolgono i terreni di fondazione

Dal momento che i lavori interesseranno quasi per intero le aree dove insistono i pali delle due reti, sarà necessario procedere allo spostamento di tali sostegni.

Si fa presente che il tratto interessato dalle opere in progetto si arresta all'ingresso del piazzale del pozzo paratoie. Qualsiasi intervento di risanamento/consolidamento nell'area del piazzale finale potrà essere progettato solo dopo l'acquisizione di una accurata serie di controlli e verifiche di carattere geologico e geotecnico delle condizioni di stabilità del sovrastante pendio interessato da dissesti di varia natura.

L'intera zona dove corre la strada presenta nell'insieme versanti instabili e qualsiasi recapito di acque potrebbe, comunque, comprometterne a lungo termine le condizioni di stabilità. Nella progettazione degli interventi si è cercato, pertanto, di mediare, individuando le soluzioni meno impattanti e più durature, anche nell'ottica di contenere i costi. Per questo motivo si ritiene necessario che una volta ultimati i lavori si proceda a un controllo costante dell'efficacia degli interventi tramite misure topografiche per verificare una eventuale evoluzione dei principali movimenti.

Si sottolinea, infine, che qualsiasi intervento che sarà realizzato non potrà essere efficace se non affiancato da una adeguata e costante manutenzione della sede viaria e dei pendii limitrofi.

AREA DEL CANTIERE

Individuazione, analisi e valutazione dei rischi concreti

(punto 2.1.2, lettera c, Allegato XV del D.Lgs. 81/2008 e s.m.i.)

Scelte progettuali ed organizzative, procedure, misure preventive e protettive

(punto 2.1.2, lettera d, punto 1, Allegato XV del D.Lgs. 81/2008 e s.m.i.)

Per la realizzazione dell'infrastruttura stradale di progetto si prevede di installare un unico Cantiere Base situato nella piazzola della casa di guardia. Essa costituisce l'unica via d'accesso al cantiere da cui dovranno quindi transitare tutti i mezzi impiegati per la realizzazione delle opere. La conformazione morfologica dell'area non consente l'installazione di ulteriori cantieri operativi lungo il tracciato a meno della piccola piazzola di pertinenza del pozzo paratoia situata nella parte terminale del tracciato. Questa potrà essere sfruttata come zona stoccaggio materiali, sosta mezzi o come zona di manovra.

CARATTERISTICHE AREA DEL CANTIERE

(punto 2.2.1, lettera a, Allegato XV del D.Lgs. 81/2008 e s.m.i.)

RISCHI CHE LE LAVORAZIONI DI CANTIERE COMPORTANO PER L'AREA CIRCOSTANTE

(punto 2.2.1, lettera c, Allegato XV del D.Lgs. 81/2008 e s.m.i.)

Rischi per l'atmosfera

Le principali problematiche indotte dalla fase di realizzazione delle opere in progetto sulla componente ambientale in questione riguardano essenzialmente la produzione di polveri che si manifesta durante le operazioni di cantierizzazione.

Per il contenimento delle emissioni delle polveri nelle aree di cantiere e nelle aree di viabilità dei mezzi utilizzati nelle lavorazioni, gli interventi volti a limitare le emissioni di polveri possono essere distinti nelle seguenti due tipologie:

- Interventi per la riduzione delle emissioni di polveri durante le attività costruttive e dai motori dei mezzi di cantiere;
- Interventi per la riduzione delle emissioni di polveri nel trasporto degli inerti e per limitare il risollevarimento delle polveri.

Con riferimento al primo punto, gli autocarri e i macchinari impiegati nel cantiere dovranno avere caratteristiche rispondenti ai limiti di emissione previsti dalla normativa vigente. A tal fine, allo scopo di ridurre il valore delle emissioni inquinanti, potrà ipotizzarsi l'uso dei motori a ridotto volume di emissioni inquinanti e una puntuale ed accorta manutenzione.

Per quanto riguarda la produzione di polveri indotta dalle lavorazioni e dalla movimentazione dei mezzi di cantiere dovranno essere adottate alcune cautele atte a contenere tale fenomeno.

In particolare, al fine di contenere la produzione di polveri occorrerà mettere in atto i seguenti accorgimenti:

- l'esecuzione di una bagnatura periodica della superficie di cantiere. Questo intervento dovrà essere effettuato tenendo conto del periodo stagionale con un aumento di frequenza durante la stagione estiva e in base al numero di mezzi circolanti nell'ora sulle piste. L'efficacia del controllo delle polveri con acqua dipende essenzialmente dalla frequenza con cui viene applicato; nel caso in esame si consiglia di effettuare la bagnatura dell'intera area di cantiere (100% della superficie) con una frequenza giornaliera pari ad 1 nei mesi compresi tra ottobre e maggio, e pari a 2 nei mesi tra giugno e settembre. Si consiglia ovviamente di adattare tali indicazioni in base alla variabilità delle precipitazioni che si andranno a verificare durante i periodi di lavorazione;

Rischi per l'ambiente idrico

Una riduzione del rischio di impatti significativi sull'ambiente idrico in fase di costruzione dell'opera può essere ottenuta applicando adeguate procedure operative nelle attività di cantiere, relative alla gestione e lo stoccaggio delle sostanze inquinanti ed alla prevenzione dallo sversamento di oli ed idrocarburi. Per l'intera durata dei lavori dovranno essere adottate tutte le precauzioni e messi in atto gli interventi necessari ad assicurare la tutela dall'inquinamento da parte dei reflui originati, direttamente e indirettamente, dalle attività di cantiere delle acque superficiali e sotterranee (come p.e. i getti di calcestruzzo in prossimità di falde idriche sotterranee per rispettare le quali sarà necessario intubare ed isolare il cavo) nel rispetto delle vigenti normative comunitarie, nazionali e regionali, nonché delle disposizioni che potranno essere impartite dalle Autorità competenti in materia di tutela ambientale. Inoltre, sarà garantita la funzionalità di tutti i corsi d'acqua interessati dai lavori al fine di non interferire con il libero deflusso delle acque che scorrono nei corsi d'acqua interferenti con i lavori in oggetto.

Sarà inoltre garantita la funzionalità degli argini esistenti, anche in situazioni transitorie, sia per quanto riguarda le caratteristiche di impermeabilità che per quanto attiene alla quota di sommità arginale che dovrà rimanere sempre la medesima.

Saranno inoltre adottate le seguenti azioni di prevenzione:

- nel corso dei lavori saranno attuate tutte le precauzioni necessarie affinché l'interferenza con la dinamica fluviale, dei canali e dei corsi d'acqua, non determini aggravii di rischio idraulico e pericoli per l'incolumità delle persone e danni ai beni pubblici e privati; l'alveo non sarà occupato da materiali né eterogenei né di cantiere;
- nella realizzazione e nell'esercizio delle opere viarie si terrà conto dell'osservanza di tutte le leggi e regolamenti vigenti in materia di acque pubbliche e l'eventuale parere ed autorizzazione di altre Autorità ed Enti interessati;

In particolare, i serbatoi del carburante saranno posti all'interno di una vasca di contenimento impermeabile con capacità pari almeno al 110% di quella dello stesso serbatoio; questa sarà posta su un'area pavimentata, per impedire la contaminazione del suolo durante le operazioni di rifornimento, e sotto una tettoia (al fine di prevenire il riempimento della vasca di contenimento in caso di precipitazioni piovose, l'impianto sarà comunque provvisto di una pompa per rimuovere l'acqua dalla vasca).

I serbatoi saranno posti lontano dalla viabilità di cantiere ed essere adeguatamente protetti tramite una barriera tipo new-jersey dal rischio di collisione di automezzi.

Rischi per la vegetazione, la flora, la fauna e gli ecosistemi

Le cause di impatto nella fase di costruzione dell'opera sono state individuate sulla base delle indagini e per la componente in esame sono sintetizzabili come segue:

- circolazione e funzionamento dei mezzi di cantiere;
- spostamento di masse di terra;
- apertura delle piste di servizio.

I tipi di impatto rilevabili sono i seguenti:

- inquinamento da gas di scarico, polveri, rumore e vibrazioni;
- calpestio del territorio, spostamento di masse di terra;
- sottrazione e frammentazione temporanea di habitat;
- intorbidamento delle acque;
- disturbo alla fauna selvatica presente.

In generale gli impatti sono differenziabili per la fase di allestimento dei cantieri e per la fase di esecuzione dei lavori.

In fase di allestimento cantieri, il principale impatto è rappresentato dalla compromissione di fasce di vegetazione, interferenti con il progetto, con conseguente alterazione dell'ecosistema circostante, a causa dell'occupazione del suolo, evento questo, che ha come ulteriore conseguenza la soppressione di habitat e microhabitat occupati dalle diverse specie animali.

La fase di allestimento dei cantieri e di preparazione dei siti comporta la decorticazione e la successiva occupazione del suolo. La sottrazione di suolo, dovuta all'azione di scavo ed all'occupazione di aree per il deposito di materiali determina effetti che vanno dall'eliminazione dei singoli individui fino all'asportazione di fasce di vegetazione più o meno ampie, con conseguente impoverimento floristico e vegetazionale e diminuzione della produttività primaria (biomassa vegetale presente nell'ecosistema). Per quanto riguarda gli impatti sulla fauna bisogna considerare che essa andrebbe incontro, in questa fase, ad una riduzione dell'estensione degli habitat. Si deve inoltre tenere presente che i rumori prodotti dai lavori, possono portare ad un allontanamento delle diverse specie faunistiche presenti nell'area circostante il cantiere.

In fase di esecuzione dei lavori, si prevede l'alterazione del metabolismo vegetale a causa delle emissioni di polveri durante i lavori e il disturbo (con conseguente allontanamento) della fauna, per i rumori prodotti. L'azione di disturbo generata dal movimento dei mezzi determina una compattazione del suolo con diminuzione della sua fertilità.

L'emissione di polveri legata alla movimentazione dei mezzi (escavatori per la decorticazione dell'area d'intervento, per scavi e rinterri), determina effetti temporanei sulle funzioni fisiologiche dei vegetali, modificando l'entità degli scambi gassosi, con incidenza sulla salute dei vegetali e sul tasso di fotosintesi, quindi, sulla produttività primaria. Le emissioni di inquinanti atmosferici (NO_x, SO_x, metalli pesanti ecc.) connesse alla movimentazione degli automezzi, producono effetti cronici sulla vegetazione, che si manifestano, come per le polveri, con variazioni nella quantità e qualità della produttività primaria. Al fine di ricostituire al meglio la situazione ante operam si procederà in modo da ottimizzare il taglio degli individui allo stato arboreo ed arbustivo presenti nelle aree di cantiere.

Gli esemplari, la cui presenza non interferirà con le lavorazioni del cantiere verranno mantenuti in sito e protetti dai possibili danneggiamenti.

ORGANIZZAZIONE DEL CANTIERE

Individuazione, analisi e valutazione dei rischi concreti

(punto 2.1.2, lettera c, Allegato XV del D.Lgs. 81/2008 e s.m.i.)

Scelte progettuali ed organizzative, procedure, misure preventive e protettive



(punto 2.1.2, lettera d, punto 2, Allegato XV del D.Lgs. 81/2008 e s.m.i.)











Per l'individuazione delle aree da adibire a cantiere, in linea generale, si è tenuto conto dei seguenti fattori:










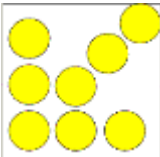

- dimensioni areali sufficientemente vaste;
- prossimità a vie di comunicazioni importanti e/o con sedi stradali adeguate al transito pesante;
- preesistenza di strade minori per gli accessi, onde evitare il più possibile la realizzazione di nuova viabilità di servizio;
- buona disponibilità idrica ed energetica;
- lontananza da zone residenziali significative e da ricettori sensibili (scuole, ospedali, ecc.);
- adiacenza alle opere da realizzare;
- morfologia (evitando, per quanto possibile, pendii o luoghi eccessivamente acclivi in cui si rendano necessari consistenti lavori di sbancamento o riporto);
- esclusione di aree di rilevante interesse ambientale;
- vicinanza ai siti di approvvigionamento di inerti e di smaltimento dei materiali di scavo.










Al termine dei lavori si prevede la dismissione di tutti i siti di cantiere e delle strutture, che verranno demolite e/o smontate e la conseguente sistemazione e ripristino allo stato ante operam delle aree o delle mitigazioni previste dal progetto.








SEGNALETICA GENERALE PREVISTA NEL CANTIERE

	Estintore.
	Pericolo generico.
	Pericolo ostacolo in basso.
	Pericolo carichi sospesi.
	Pericolo ostacolo in alto.
	Calzature di sicurezza obbligatorie.
	Casco di protezione obbligatoria.
	Guanti di protezione obbligatoria.
	Protezione individuale obbligatoria contro le cadute.
	Protezione obbligatoria del viso.

	Protezione obbligatoria dell'udito.
	Protezione obbligatoria delle vie respiratorie.
	Protezione obbligatoria per gli occhi.
	Barella.
	Lavaggio degli occhi.
	Percorso/Uscita emergenza.
	Pronto soccorso.
	Direzione da seguire (cartello da aggiungere a quelli che precedono).
	Estintore.
	Idrante.

	Senso vietato
	Bandiera
	Divieto di transito
	Divieto di sosta
	Divieto di fermata
	Coni
	Barriera direzionale
	Barriera normale
	Delineatori flessibili
	Dispositivi luminosi a luce gialla
	Dispositivo luminoso a luce rossa

	Lanterna semaforica
	Carreggiata chiusa (1)
	Carreggiata chiusa (2)
	Carreggiata chiusa (3)
	Corsie a larghezza ridotta
	Corsia chiusa a destra (1)
	Corsia chiusa a destra (2)
	Corsia chiusa a sinistra (1)
	Corsia chiusa a sinistra (2)

	Direzione autocarri obbligatoria
	Doppio senso di circolazione
	Lavori
	Passaggio obbligatorio per veicoli operativi
	Segnale mobile di preavviso
	Semaforo
	Variazione corsie disponibili

LAVORAZIONI e loro INTERFERENZE

Individuazione, analisi e valutazione dei rischi concreti

(punto 2.1.2, lettera c, Allegato XV del D.Lgs. 81/2008 e s.m.i.)

Scelte progettuali ed organizzative, procedure, misure preventive e protettive

(punto 2.1.2, lettera d, punto 3, Allegato XV del D.Lgs. 81/2008 e s.m.i.)

DIGA GIBBESI

La Lavorazione è suddivisa nelle seguenti Fasi e Sottofasi:

Allestimento cantiere

- Scavo di pulizia generale dell'area del cantiere
- Realizzazione della recinzione, degli accessi e viabilità di cantiere
- Allestimento di servizi igienico-assistenziali del cantiere e realizzazione impianto idrico
- Realizzazione di impianto elettrico e messa a terra del cantiere

FASE 1

- Demolizioni opere esistenti e rimozioni (opere idrauliche)
- Opere in c.a. (opere idraliche: canali e fossi di guardia)
- Scavo a sezione obbligata (trincee drenanti)
- Posa di geomembrane (trincee drenanti)
- Posa di ghiaia nel solco al piede dell'opera (trincee drenanti)

FASE 2

- Perforazioni per pali trivellati (paratia - pr. 1300)
- Posa ferri di armatura per pali trivellati (paratia - pr. 1300)
- Getto di calcestruzzo per pali trivellati (paratia - pr.1300)
- Asportazione di strato di usura e collegamento (strada)
- Scavo per bonifica (strada)

FASE 3

- Scavo per demolizione rilevato
- Formazione di rilevato stradale e compattazione fondo scavo
- Perforazioni per pali trivellati (paratia - pr. 750)
- Posa ferri di armatura per pali trivellati (paratia - pr. 750)
- Getto di calcestruzzo per pali trivellati (paratia - pr.750)
- Posa di embrici

FASE 4

- Perforazioni per pali trivellati (palificata)
- Posa ferri di armatura per pali trivellati (palificata)
- Getto di calcestruzzo per pali trivellati (palificata)
- Demolizioni opere esistenti e rimozioni (muri)
- Opere in c.a. (muri)
- Costituzione di drenaggi a tergo di manufatti
- Ripristino di cls di pilastri, travi, pareti (muri)

FASE 5

- Realizzazione di gabbionate in rete metallica
- Riprofilatura del terreno eseguito con mezzi meccanici
- Posa tombino in PEAD

FASE 6

- Formazione di fondazione stradale
- Formazione di manto di usura e collegamento
- Barriere di sicurezza

Smobilizzo del cantiere

- Pulizia generale dell'area di cantiere
- Smobilizzo del cantiere

Allestimento cantiere (fase)

Scavo di pulizia generale dell'area del cantiere (sottofase)

Scavo di pulizia generale dell'area di cantiere eseguito con mezzi meccanici.

Macchine utilizzate:

- 1) Autocarro;
- 2) Pala meccanica.

Rischi generati dall'uso delle macchine:

Cesoamenti, stritolamenti; Getti, schizzi; Inalazione polveri, fibre; Rumore; Incendi, esplosioni; Investimento, ribaltamento; Urti, colpi, impatti, compressioni; Vibrazioni; Scivolamenti, cadute a livello.

Lavoratori impegnati:

- 1) Addetto allo scavo di pulizia generale dell'area di cantiere;

Misure Preventive e Protettive, aggiuntive a quelle riportate nell'apposito successivo capitolo:

- a) DPI: addetto allo scavo di pulizia generale dell'area di cantiere;

Prescrizioni Organizzative:

Devono essere forniti: a) casco; b) otoprotettori; c) maschera antipolvere; d) guanti; e) calzature di sicurezza; f) indumenti protettivi; g) indumenti ad alta visibilità.

Riferimenti Normativi:

D.Lgs. 9 aprile 2008 n. 81, Art. 75.

Rischi a cui è esposto il lavoratore:

- a) Investimento, ribaltamento;
- b) M.M.C. (sollevamento e trasporto);

Attrezzi utilizzati dal lavoratore:

- a) Attrezzi manuali;

Rischi generati dall'uso degli attrezzi:

Punture, tagli, abrasioni; Urti, colpi, impatti, compressioni.

Realizzazione della recinzione, degli accessi e viabilità di cantiere (sottofase)

Realizzazione della recinzione di cantiere, al fine di impedire l'accesso involontario dei non addetti ai lavori, e degli accessi al cantiere, per mezzi e lavoratori.

Realizzazione della viabilità di cantiere destinata a persone e veicoli e posa in opera di appropriata segnaletica.

Macchine utilizzate:

- 1) Autocarro;
- 2) Pala meccanica.

Rischi generati dall'uso delle macchine:

Cesoamenti, stritolamenti; Getti, schizzi; Inalazione polveri, fibre; Rumore; Incendi, esplosioni; Investimento, ribaltamento; Urti, colpi, impatti, compressioni; Vibrazioni; Scivolamenti, cadute a livello.

Lavoratori impegnati:

- 1) Addetto alla realizzazione della recinzione e degli accessi al cantiere e viabilità;

Misure Preventive e Protettive, aggiuntive a quelle riportate nell'apposito successivo capitolo:

- a) DPI: addetto alla realizzazione della recinzione e degli accessi al cantiere;

Prescrizioni Organizzative:

Devono essere forniti: a) casco; b) occhiali protettivi; c) guanti; d) calzature di sicurezza; e) indumenti protettivi.

Riferimenti Normativi:

D.Lgs. 9 aprile 2008 n. 81, Art. 75.

Rischi a cui è esposto il lavoratore:

- a) M.M.C. (sollevamento e trasporto);

Attrezzi utilizzati dal lavoratore:

- a) Attrezzi manuali;
- b) Scala semplice;
- c) Sega circolare;
- d) Smerigliatrice angolare (flessibile);
- e) Trapano elettrico;

Rischi generati dall'uso degli attrezzi:

Punture, tagli, abrasioni; Urti, colpi, impatti, compressioni; Caduta dall'alto; Movimentazione manuale dei carichi; Elettrocuzione; Inalazione polveri, fibre; Rumore; Scivolamenti, cadute a livello; Vibrazioni.

Allestimento di servizi igienico-assistenziali del cantiere e realizzazione impianto idrico (sottofase)

Allestimento di servizi igienico-sanitari in strutture prefabbricate appositamente approntate.

Realizzazione dell'impianto idrico dei servizi igienico-assistenziali e sanitari del cantiere, mediante la posa in opera di tubazioni e dei relativi accessori.

Macchine utilizzate:

- 1) Autocarro;
- 2) Autogru.

Rischi generati dall'uso delle macchine:

Cesoiamanti, stritolamenti; Getti, schizzi; Inalazione polveri, fibre; Rumore; Incendi, esplosioni; Investimento, ribaltamento; Urti, colpi, impatti, compressioni; Vibrazioni; Caduta di materiale dall'alto o a livello; Elettrocuzione; Punture, tagli, abrasioni.

Lavoratori impegnati:

- 1) Addetto all'allestimento di servizi igienico-assistenziali del cantiere;

Misure Preventive e Protettive, aggiuntive a quelle riportate nell'apposito successivo capitolo:

- a) DPI: addetto all'allestimento di servizi igienico-assistenziali del cantiere;

Prescrizioni Organizzative:

Devono essere forniti: a) casco; b) occhiali protettivi; c) guanti; d) calzature di sicurezza; e) indumenti protettivi.

Riferimenti Normativi:

D.Lgs. 9 aprile 2008 n. 81, Art. 75.

Rischi a cui è esposto il lavoratore:

- a) Caduta di materiale dall'alto o a livello;
- b) R.O.A. (operazioni di saldatura);

Attrezzi utilizzati dal lavoratore:

- a) Attrezzi manuali;
- b) Scala semplice;
- c) Sega circolare;
- d) Smerigliatrice angolare (flessibile);
- e) Trapano elettrico;
- f) Cannello per saldatura ossiacetilenica;

Rischi generati dall'uso degli attrezzi:

Punture, tagli, abrasioni; Urti, colpi, impatti, compressioni; Caduta dall'alto; Movimentazione manuale dei carichi; Elettrocuzione; Inalazione polveri, fibre; Rumore; Scivolamenti, cadute a livello; Vibrazioni; Inalazione fumi, gas, vapori; Incendi, esplosioni; Radiazioni non ionizzanti.

Realizzazione di impianto elettrico e messa a terra del cantiere (sottofase)

Realizzazione dell'impianto elettrico del cantiere mediante la posa in opera quadri, interruttori di protezione, cavi, prese e spine.

Realizzazione dell'impianto di messa a terra del cantiere.

Lavoratori impegnati:

- 1) Addetto alla realizzazione di impianto elettrico di cantiere e messa a terra;

Misure Preventive e Protettive, aggiuntive a quelle riportate nell'apposito successivo capitolo:

- a) DPI: addetto alla realizzazione di impianto elettrico di cantiere;

Prescrizioni Organizzative:

Devono essere forniti: a) casco; b) guanti; c) calzature di sicurezza; d) indumenti protettivi.

Riferimenti Normativi:

D.Lgs. 9 aprile 2008 n. 81, Art. 75.

Rischi a cui è esposto il lavoratore:

- a) Elettrocuzione;

Attrezzi utilizzati dal lavoratore:

- a) Attrezzi manuali;
- b) Ponteggio mobile o trabattello;

- c) Scala doppia;
- d) Scala semplice;
- e) Trapano elettrico;

Rischi generati dall'uso degli attrezzi:

Punture, tagli, abrasioni; Urti, colpi, impatti, compressioni; Caduta dall'alto; Caduta di materiale dall'alto o a livello; Cesoiamenti, stritolamenti; Movimentazione manuale dei carichi; Elettrocuzione; Inalazione polveri, fibre; Rumore; Vibrazioni.

FASE 1 (fase)

Demolizioni opere esistenti e rimozioni (opere idrauliche) (sottofase)

Demolizioni opere esistenti e rimozioni.

Macchine utilizzate:

- 1) Autocarro;
- 2) Escavatore.

Rischi generati dall'uso delle macchine:

Cesoiamenti, stritolamenti; Getti, schizzi; Inalazione polveri, fibre; Rumore; Incendi, esplosioni; Investimento, ribaltamento; Urti, colpi, impatti, compressioni; Vibrazioni; Elettrocuzione; Scivolamenti, cadute a livello.

Lavoratori impegnati:

- 1) Addetto alle demolizioni;

Misure Preventive e Protettive, aggiuntive a quelle riportate nell'apposito successivo capitolo:

- a) DPI: addetto allo scavo di sbancamento;

Prescrizioni Organizzative:

Devono essere forniti: **a)** casco; **b)** otoprotettori; **c)** occhiali protettivi; **d)** maschera antipolvere; **e)** guanti; **f)** calzature di sicurezza; **g)** indumenti protettivi; **h)** indumenti ad alta visibilità.

Riferimenti Normativi:

D.Lgs. 9 aprile 2008 n. 81, Art. 75.

Rischi a cui è esposto il lavoratore:

- a) Caduta dall'alto;
- b) Investimento, ribaltamento;
- c) Seppellimento, sprofondamento;

Attrezzi utilizzati dal lavoratore:

- a) Attrezzi manuali;
- b) Andatoie e Passerelle;
- c) Scala semplice;

Rischi generati dall'uso degli attrezzi:

Punture, tagli, abrasioni; Urti, colpi, impatti, compressioni; Caduta dall'alto; Caduta di materiale dall'alto o a livello; Movimentazione manuale dei carichi.

Opere in c.a. (opere idraliche: canali e fossi di guardia) (sottofase)

Realizzazione della carpenteria per strutture in c.a.e successivo disarmo.

Lavorazione (sagomatura, taglio, saldatura) e posa nelle cassature di ferri di armatura di strutture in fondazione.

Esecuzione di getti di cls per la realizzazione di strutture in c.a.

Macchine utilizzate:

- 1) Autobetoniera;
- 2) Autopompa per cls.

Rischi generati dall'uso delle macchine:

Caduta di materiale dall'alto o a livello; Cesoiamenti, stritolamenti; Getti, schizzi; Incendi, esplosioni; Investimento, ribaltamento; Rumore; Scivolamenti, cadute a livello; Urti, colpi, impatti, compressioni; Vibrazioni; Elettrocuzione.

Lavoratori impegnati:

- 1) Addetto alla realizzazione della carpenteria per le strutture in fondazione;

Misure Preventive e Protettive, aggiuntive a quelle riportate nell'apposito successivo capitolo:

- a) DPI: addetto alla realizzazione della carpenteria per le strutture in fondazione;

Prescrizioni Organizzative:

Devono essere forniti: **a)** casco; **b)** otoprotettori; **c)** occhiali protettivi; **d)** maschera con filtro specifico; **e)** guanti; **f)** calzature di sicurezza; **g)** indumenti protettivi.

Riferimenti Normativi:

D.Lgs. 9 aprile 2008 n. 81, Art. 75.

Rischi a cui è esposto il lavoratore:

- a) Chimico;
- b) Rumore;
- c) Punture, tagli, abrasioni;

Attrezzi utilizzati dal lavoratore:

- a) Andatoie e Passerelle;
- b) Attrezzi manuali;
- c) Scala semplice;
- d) Pompa a mano per disarmante;
- e) Sega circolare;

Rischi generati dall'uso degli attrezzi:

Caduta dall'alto; Caduta di materiale dall'alto o a livello; Punture, tagli, abrasioni; Urti, colpi, impatti, compressioni; Movimentazione manuale dei carichi; Nebbie; Getti, schizzi; Elettrocuzione; Inalazione polveri, fibre; Rumore; Scivolamenti, cadute a livello.

- 2) Addetto alla lavorazione e posa ferri di armatura per le strutture in fondazione;

Misure Preventive e Protettive, aggiuntive a quelle riportate nell'apposito successivo capitolo:

- a) DPI: addetto alla lavorazione e posa ferri di armatura per le strutture in fondazione;

Prescrizioni Organizzative:

Devono essere forniti: **a)** casco; **b)** occhiali protettivi; **c)** guanti; **d)** calzature di sicurezza; **e)** indumenti protettivi.

Riferimenti Normativi:

D.Lgs. 9 aprile 2008 n. 81, Art. 75.

Rischi a cui è esposto il lavoratore:

- a) Punture, tagli, abrasioni;

Attrezzi utilizzati dal lavoratore:

- a) Andatoie e Passerelle;
- b) Attrezzi manuali;
- c) Scala semplice;
- d) Trancia-piegaferri;

Rischi generati dall'uso degli attrezzi:

Caduta dall'alto; Caduta di materiale dall'alto o a livello; Punture, tagli, abrasioni; Urti, colpi, impatti, compressioni; Movimentazione manuale dei carichi; Cesoiamenti, stritolamenti; Elettrocuzione; Rumore; Scivolamenti, cadute a livello.

- 3) Addetto al getto in calcestruzzo per le strutture in fondazione;

Misure Preventive e Protettive, aggiuntive a quelle riportate nell'apposito successivo capitolo:

- a) DPI: addetto al getto in calcestruzzo per le strutture in fondazione;

Prescrizioni Organizzative:

Devono essere forniti: **a)** casco; **b)** occhiali protettivi; **c)** guanti; **d)** calzature di sicurezza; **e)** indumenti protettivi.

Riferimenti Normativi:

D.Lgs. 9 aprile 2008 n. 81, Art. 75.

Rischi a cui è esposto il lavoratore:

- a) Chimico;
- b) Getti, schizzi;

Attrezzi utilizzati dal lavoratore:

- a) Andatoie e Passerelle;
- b) Attrezzi manuali;
- c) Scala semplice;
- d) Vibratore elettrico per calcestruzzo;

Rischi generati dall'uso degli attrezzi:

Caduta dall'alto; Caduta di materiale dall'alto o a livello; Punture, tagli, abrasioni; Urti, colpi, impatti, compressioni; Movimentazione manuale dei carichi; Elettrocuzione; Rumore; Vibrazioni.

Scavo a sezione obbligata (trincee drenanti) (sottofase)

Scavi a sezione obbligata, eseguiti a cielo aperto o all'interno di edifici, con l'ausilio di mezzi meccanici.

Macchine utilizzate:

- 1) Autocarro;

- 2) Escavatore;
- 3) Pala meccanica.

Rischi generati dall'uso delle macchine:

Cesoamenti, stritolamenti; Getti, schizzi; Inalazione polveri, fibre; Rumore; Incendi, esplosioni; Investimento, ribaltamento; Urti, colpi, impatti, compressioni; Vibrazioni; Elettrocuzione; Scivolamenti, cadute a livello.

Lavoratori impegnati:

- 1) Addetto allo scavo a sezione obbligata;

Misure Preventive e Protettive, aggiuntive a quelle riportate nell'apposito successivo capitolo:

- a) DPI: addetto allo scavo a sezione obbligata;

Prescrizioni Organizzative:

Devono essere forniti: **a)** casco; **b)** otoprotettori; **c)** occhiali protettivi; **d)** maschera antipolvere; **e)** guanti; **f)** calzature di sicurezza; **g)** indumenti protettivi; **h)** indumenti ad alta visibilità.

Riferimenti Normativi:

D.Lgs. 9 aprile 2008 n. 81, Art. 75.

Rischi a cui è esposto il lavoratore:

- a) Caduta dall'alto;
- b) Investimento, ribaltamento;
- c) Seppellimento, sprofondamento;

Attrezzi utilizzati dal lavoratore:

- a) Attrezzi manuali;
- b) Andatoie e Passerelle;
- c) Scala semplice;

Rischi generati dall'uso degli attrezzi:

Punture, tagli, abrasioni; Urti, colpi, impatti, compressioni; Caduta dall'alto; Caduta di materiale dall'alto o a livello; Movimentazione manuale dei carichi.

Posa di geomembrane (trincee drenanti) (sottofase)

Posa di geomembrane, con funzione di barriera, per l'impermeabilizzazione di pendii limitrofi ad alvei e corsi d'acqua.

Macchine utilizzate:

- 1) Autocarro con gru.

Rischi generati dall'uso delle macchine:

Cesoamenti, stritolamenti; Elettrocuzione; Getti, schizzi; Incendi, esplosioni; Investimento, ribaltamento; Punture, tagli, abrasioni; Rumore; Urti, colpi, impatti, compressioni; Vibrazioni.

Lavoratori impegnati:

- 1) Addetto alla posa di geomembrane;

Misure Preventive e Protettive, aggiuntive a quelle riportate nell'apposito successivo capitolo:

- a) DPI: addetto alla posa di geomembrane;

Prescrizioni Organizzative:

Devono essere forniti: **a)** casco; **b)** occhiali protettivi; **c)** maschera antipolvere; **d)** guanti; **e)** calzature di sicurezza; **f)** indumenti protettivi.

Riferimenti Normativi:

D.Lgs. 9 aprile 2008 n. 81, Art. 75.

Rischi a cui è esposto il lavoratore:

- a) Caduta dall'alto;
- b) Scivolamenti, cadute a livello;

Attrezzi utilizzati dal lavoratore:

- a) Andatoie e Passerelle;
- b) Attrezzi manuali;

Rischi generati dall'uso degli attrezzi:

Caduta dall'alto; Caduta di materiale dall'alto o a livello; Punture, tagli, abrasioni; Urti, colpi, impatti, compressioni.

Posa di ghiaia nel solco al piede dell'opera (trincee drenanti) (sottofase)

Posa di uno strato continuo di ciottoli di piccola dimensione o ghiaia, della base del fosso al piede dell'opera.

Lavoratori impegnati:

- 1) Addetto alla posa di ghiaia nel solco al piede dell'opera;
Misure Preventive e Protettive, aggiuntive a quelle riportate nell'apposito successivo capitolo:
a) DPI: addetto alla posa di ghiaia nel solco al piede dell'opera;

Prescrizioni Organizzative:

Devono essere forniti: a) casco; b) occhiali protettivi; c) maschera antipolvere; d) guanti; e) calzature di sicurezza; f) indumenti protettivi.

Riferimenti Normativi:

D.Lgs. 9 aprile 2008 n. 81, Art. 75.

Rischi a cui è esposto il lavoratore:

- a) Scivolamenti, cadute a livello;
b) M.M.C. (spinta e traino);

Attrezzi utilizzati dal lavoratore:

- a) Andatoie e Passerelle;
b) Attrezzi manuali;

Rischi generati dall'uso degli attrezzi:

Caduta dall'alto; Caduta di materiale dall'alto o a livello; Punture, tagli, abrasioni; Urti, colpi, impatti, compressioni.

FASE 2 (fase)

Perforazioni per pali trivellati (paratia - pr. 1300) (sottofase)

Perforazione per fori di pali eseguita con sonda a rotazione su carro cingolato.

Macchine utilizzate:

- 1) Autocarro;
2) Dumper;
3) Sonda di perforazione.

Rischi generati dall'uso delle macchine:

Cesoamenti, stritolamenti; Getti, schizzi; Inalazione polveri, fibre; Rumore; Incendi, esplosioni; Investimento, ribaltamento; Urti, colpi, impatti, compressioni; Vibrazioni; Scivolamenti, cadute a livello.

Lavoratori impegnati:

- 1) Addetto alle perforazioni per pali trivellati;

Misure Preventive e Protettive, aggiuntive a quelle riportate nell'apposito successivo capitolo:

- a) DPI: addetto alle perforazioni per pali trivellati;

Prescrizioni Organizzative:

Devono essere forniti: a) casco; b) otoprotettori; c) maschera antipolvere; d) guanti; e) calzature di sicurezza; f) indumenti protettivi.

Riferimenti Normativi:

D.Lgs. 9 aprile 2008 n. 81, Art. 75.

Rischi a cui è esposto il lavoratore:

- a) Caduta dall'alto;
b) M.M.C. (sollevamento e trasporto);
c) Urti, colpi, impatti, compressioni;

Attrezzi utilizzati dal lavoratore:

- a) Attrezzi manuali;

Rischi generati dall'uso degli attrezzi:

Punture, tagli, abrasioni; Urti, colpi, impatti, compressioni.

Posa ferri di armatura per pali trivellati (paratia - pr. 1300) (sottofase)

Posa di gabbie di armatura all'interno dei fori eseguiti nel terreno per la realizzazione di pali di fondazione.

Macchine utilizzate:

- 1) Autocarro;
2) Autogru.

Rischi generati dall'uso delle macchine:

Cesoamenti, stritolamenti; Getti, schizzi; Inalazione polveri, fibre; Rumore; Incendi, esplosioni; Investimento, ribaltamento; Urti, colpi, impatti, compressioni; Vibrazioni; Caduta di materiale dall'alto o a livello; Elettrocuzione;

DIGA GIBBESI

Punture, tagli, abrasioni.

Lavoratori impegnati:

- 1) Addetto alla posa ferri di armatura per pali trivellati;

Misure Preventive e Protettive, aggiuntive a quelle riportate nell'apposito successivo capitolo:

- a) DPI: addetto alla posa ferri di armatura per pali trivellati;

Prescrizioni Organizzative:

Devono essere forniti: a) casco; b) guanti; c) calzature di sicurezza; d) attrezzatura anticaduta; e) indumenti protettivi.

Riferimenti Normativi:

D.Lgs. 9 aprile 2008 n. 81, Art. 75.

Rischi a cui è esposto il lavoratore:

- a) Caduta dall'alto;
b) Caduta di materiale dall'alto o a livello;

Attrezzi utilizzati dal lavoratore:

- a) Attrezzi manuali;

Rischi generati dall'uso degli attrezzi:

Punture, tagli, abrasioni; Urti, colpi, impatti, compressioni.

Getto di calcestruzzo per pali trivellati (paratia - pr.1300) (sottofase)

Esecuzione di getti di calcestruzzo per la realizzazione di pali trivellati gettati in opera.

Macchine utilizzate:

- 1) Autobetoniera;
2) Autopompa per cls.

Rischi generati dall'uso delle macchine:

Caduta di materiale dall'alto o a livello; Cesoiamenti, stritolamenti; Getti, schizzi; Incendi, esplosioni; Investimento, ribaltamento; Rumore; Scivolamenti, cadute a livello; Urti, colpi, impatti, compressioni; Vibrazioni; Elettrocuzione.

Lavoratori impegnati:

- 1) Addetto al getto di calcestruzzo per pali trivellati;

Misure Preventive e Protettive, aggiuntive a quelle riportate nell'apposito successivo capitolo:

- a) DPI: addetto al getto di calcestruzzo per pali trivellati;

Prescrizioni Organizzative:

Devono essere forniti: a) casco; b) occhiali protettivi; c) guanti; d) calzature di sicurezza; e) indumenti protettivi.

Riferimenti Normativi:

D.Lgs. 9 aprile 2008 n. 81, Art. 75.

Rischi a cui è esposto il lavoratore:

- a) Chimico;
b) Caduta dall'alto;
c) Getti, schizzi;

Attrezzi utilizzati dal lavoratore:

- a) Attrezzi manuali;

Rischi generati dall'uso degli attrezzi:

Punture, tagli, abrasioni; Urti, colpi, impatti, compressioni.

Asportazione di strato di usura e collegamento (strada) (sottofase)

Asportazione dello strato d'usura e collegamento mediante mezzi meccanici ed allontanamento dei materiali di risulta.

Macchine utilizzate:

- 1) Autocarro;
2) Scarificatrice.

Rischi generati dall'uso delle macchine:

Cesoiamenti, stritolamenti; Getti, schizzi; Inalazione polveri, fibre; Rumore; Incendi, esplosioni; Investimento, ribaltamento; Urti, colpi, impatti, compressioni; Vibrazioni.

Lavoratori impegnati:

- 1) Addetto all'asportazione di strato di usura e collegamento;

Misure Preventive e Protettive, aggiuntive a quelle riportate nell'apposito successivo capitolo:

- a) DPI: addetto all'asportazione di strato di usura e collegamento;

Prescrizioni Organizzative:

DIGA GIBBESI

Devono essere forniti: **a)** casco; **b)** otoprotettori; **c)** occhiali protettivi; **d)** maschera antipolvere; **e)** guanti; **f)** calzature di sicurezza; **g)** indumenti protettivi; **h)** indumenti ad alta visibilità.

Riferimenti Normativi:

D.Lgs. 9 aprile 2008 n. 81, Art. 75.

Rischi a cui è esposto il lavoratore:

- a) Investimento, ribaltamento;
- b) Rumore;
- c) Vibrazioni;

Attrezzi utilizzati dal lavoratore:

- a) Attrezzi manuali;

Rischi generati dall'uso degli attrezzi:

Punture, tagli, abrasioni; Urti, colpi, impatti, compressioni.

Scavo per bonifica (strada) (sottofase)

Scavi a sezione obbligata, eseguiti a cielo aperto o all'interno di edifici, con l'ausilio di mezzi meccanici.

Macchine utilizzate:

- 1) Autocarro;
- 2) Escavatore;
- 3) Pala meccanica.

Rischi generati dall'uso delle macchine:

Cesoamenti, stritolamenti; Getti, schizzi; Inalazione polveri, fibre; Rumore; Incendi, esplosioni; Investimento, ribaltamento; Urti, colpi, impatti, compressioni; Vibrazioni; Elettrocuzione; Scivolamenti, cadute a livello.

Lavoratori impegnati:

- 1) Addetto allo scavo a sezione obbligata;

Misure Preventive e Protettive, aggiuntive a quelle riportate nell'apposito successivo capitolo:

- a) DPI: addetto allo scavo a sezione obbligata;

Prescrizioni Organizzative:

Devono essere forniti: **a)** casco; **b)** otoprotettori; **c)** occhiali protettivi; **d)** maschera antipolvere; **e)** guanti; **f)** calzature di sicurezza; **g)** indumenti protettivi; **h)** indumenti ad alta visibilità.

Riferimenti Normativi:

D.Lgs. 9 aprile 2008 n. 81, Art. 75.

Rischi a cui è esposto il lavoratore:

- a) Caduta dall'alto;
- b) Investimento, ribaltamento;
- c) Seppellimento, sprofondamento;

Attrezzi utilizzati dal lavoratore:

- a) Attrezzi manuali;
- b) Andatoie e Passerelle;
- c) Scala semplice;

Rischi generati dall'uso degli attrezzi:

Punture, tagli, abrasioni; Urti, colpi, impatti, compressioni; Caduta dall'alto; Caduta di materiale dall'alto o a livello; Movimentazione manuale dei carichi.

FASE 3 (fase)

Scavo per demolizione rilevato (sottofase)

Scavi a sezione obbligata per bonifica nuovo rilevato.

Macchine utilizzate:

- 1) Autocarro;
- 2) Escavatore;
- 3) Pala meccanica.

Rischi generati dall'uso delle macchine:

Cesoamenti, stritolamenti; Getti, schizzi; Inalazione polveri, fibre; Rumore; Incendi, esplosioni; Investimento, ribaltamento; Urti, colpi, impatti, compressioni; Vibrazioni; Elettrocuzione; Scivolamenti, cadute a livello.

DIGA GIBBESI

Lavoratori impegnati:

- 1) Addetto allo scavo a sezione obbligata;

Misure Preventive e Protettive, aggiuntive a quelle riportate nell'apposito successivo capitolo:

- a) DPI: addetto allo scavo a sezione obbligata;

Prescrizioni Organizzative:

Devono essere forniti: **a)** casco; **b)** otoprotettori; **c)** occhiali protettivi; **d)** maschera antipolvere; **e)** guanti; **f)** calzature di sicurezza; **g)** indumenti protettivi; **h)** indumenti ad alta visibilità.

Riferimenti Normativi:

D.Lgs. 9 aprile 2008 n. 81, Art. 75.

Rischi a cui è esposto il lavoratore:

- a) Caduta dall'alto;
- b) Investimento, ribaltamento;
- c) Seppellimento, sprofondamento;

Attrezzi utilizzati dal lavoratore:

- a) Attrezzi manuali;
- b) Andatoie e Passerelle;
- c) Scala semplice;

Rischi generati dall'uso degli attrezzi:

Punture, tagli, abrasioni; Urti, colpi, impatti, compressioni; Caduta dall'alto; Caduta di materiale dall'alto o a livello; Movimentazione manuale dei carichi.

Formazione di rilevato stradale e compattazione fondo scavo (sottofase)

Formazione per strati di rilevato stradale con materiale proveniente da cave, preparazione del piano di posa, compattazione eseguita con mezzi meccanici.

Macchine utilizzate:

- 1) Pala meccanica;
- 2) Rullo compressore.

Rischi generati dall'uso delle macchine:

Cesoamenti, stritolamenti; Inalazione polveri, fibre; Incendi, esplosioni; Investimento, ribaltamento; Rumore; Scivolamenti, cadute a livello; Vibrazioni; Inalazione fumi, gas, vapori.

Lavoratori impegnati:

- 1) Addetto alla formazione di rilevato stradale;

Misure Preventive e Protettive, aggiuntive a quelle riportate nell'apposito successivo capitolo:

- a) DPI: addetto alla formazione di rilevato stradale;

Prescrizioni Organizzative:

Devono essere forniti: **a)** casco; **b)** otoprotettori; **c)** occhiali protettivi; **d)** maschera antipolvere; **e)** guanti; **f)** calzature di sicurezza; **g)** indumenti protettivi; **h)** indumenti ad alta visibilità.

Riferimenti Normativi:

D.Lgs. 9 aprile 2008 n. 81, Art. 75.

Rischi a cui è esposto il lavoratore:

- a) Investimento, ribaltamento;
- b) Rumore;

Attrezzi utilizzati dal lavoratore:

- a) Attrezzi manuali;

Rischi generati dall'uso degli attrezzi:

Punture, tagli, abrasioni; Urti, colpi, impatti, compressioni.

Perforazioni per pali trivellati (paratia - pr. 750) (sottofase)

Perforazione per fori di pali eseguita con sonda a rotazione su carro cingolato.

Macchine utilizzate:

- 1) Autocarro;
- 2) Dumper;
- 3) Sonda di perforazione.

Rischi generati dall'uso delle macchine:

Cesoamenti, stritolamenti; Getti, schizzi; Inalazione polveri, fibre; Rumore; Incendi, esplosioni; Investimento, ribaltamento; Urti, colpi, impatti, compressioni; Vibrazioni; Scivolamenti, cadute a livello.

Lavoratori impegnati:

- 1) Addetto alle perforazioni per pali trivellati;

Misure Preventive e Protettive, aggiuntive a quelle riportate nell'apposito successivo capitolo:

- a) DPI: addetto alle perforazioni per pali trivellati;

Prescrizioni Organizzative:

Devono essere forniti: **a)** casco; **b)** otoprotettori; **c)** maschera antipolvere; **d)** guanti; **e)** calzature di sicurezza; **f)** indumenti protettivi.

Riferimenti Normativi:

D.Lgs. 9 aprile 2008 n. 81, Art. 75.

Rischi a cui è esposto il lavoratore:

- a) Caduta dall'alto;
b) M.M.C. (sollevamento e trasporto);
c) Urti, colpi, impatti, compressioni;

Attrezzi utilizzati dal lavoratore:

- a) Attrezzi manuali;

Rischi generati dall'uso degli attrezzi:

Punture, tagli, abrasioni; Urti, colpi, impatti, compressioni.

Posa ferri di armatura per pali trivellati (paratia - pr. 750) (sottofase)

Posa di gabbie di armatura all'interno dei fori eseguiti nel terreno per la realizzazione di pali di fondazione.

Macchine utilizzate:

- 1) Autocarro;
2) Autogru.

Rischi generati dall'uso delle macchine:

Cesoamenti, stritolamenti; Getti, schizzi; Inalazione polveri, fibre; Rumore; Incendi, esplosioni; Investimento, ribaltamento; Urti, colpi, impatti, compressioni; Vibrazioni; Caduta di materiale dall'alto o a livello; Elettrocuzione; Punture, tagli, abrasioni.

Lavoratori impegnati:

- 1) Addetto alla posa ferri di armatura per pali trivellati;

Misure Preventive e Protettive, aggiuntive a quelle riportate nell'apposito successivo capitolo:

- a) DPI: addetto alla posa ferri di armatura per pali trivellati;

Prescrizioni Organizzative:

Devono essere forniti: **a)** casco; **b)** guanti; **c)** calzature di sicurezza; **d)** attrezzatura anticaduta; **e)** indumenti protettivi.

Riferimenti Normativi:

D.Lgs. 9 aprile 2008 n. 81, Art. 75.

Rischi a cui è esposto il lavoratore:

- a) Caduta dall'alto;
b) Caduta di materiale dall'alto o a livello;

Attrezzi utilizzati dal lavoratore:

- a) Attrezzi manuali;

Rischi generati dall'uso degli attrezzi:

Punture, tagli, abrasioni; Urti, colpi, impatti, compressioni.

Getto di calcestruzzo per pali trivellati (paratia - pr.750) (sottofase)

Esecuzione di getti di calcestruzzo per la realizzazione di pali trivellati gettati in opera.

Macchine utilizzate:

- 1) Autobetoniera;
2) Autopompa per cls.

Rischi generati dall'uso delle macchine:

Caduta di materiale dall'alto o a livello; Cesoamenti, stritolamenti; Getti, schizzi; Incendi, esplosioni; Investimento, ribaltamento; Rumore; Scivolamenti, cadute a livello; Urti, colpi, impatti, compressioni; Vibrazioni; Elettrocuzione.

Lavoratori impegnati:

- 1) Addetto al getto di calcestruzzo per pali trivellati;

Misure Preventive e Protettive, aggiuntive a quelle riportate nell'apposito successivo capitolo:

- a) DPI: addetto al getto di calcestruzzo per pali trivellati;

Prescrizioni Organizzative:

DIGA GIBBESI

Devono essere forniti: **a)** casco; **b)** occhiali protettivi; **c)** guanti; **d)** calzature di sicurezza; **e)** indumenti protettivi.

Riferimenti Normativi:

D.Lgs. 9 aprile 2008 n. 81, Art. 75.

Rischi a cui è esposto il lavoratore:

- a) Chimico;
- b) Caduta dall'alto;
- c) Getti, schizzi;

Attrezzi utilizzati dal lavoratore:

- a) Attrezzi manuali;

Rischi generati dall'uso degli attrezzi:

Punture, tagli, abrasioni; Urti, colpi, impatti, compressioni.

Posa di embrici (sottofase)

Posa di embrici in cemento.

Macchine utilizzate:

- 1) Autocarro con gru.

Rischi generati dall'uso delle macchine:

Cesoamenti, stritolamenti; Elettrocuzione; Getti, schizzi; Incendi, esplosioni; Investimento, ribaltamento; Punture, tagli, abrasioni; Rumore; Urti, colpi, impatti, compressioni; Vibrazioni.

Lavoratori impegnati:

- 1) Addetto alla posa di embrici;

Misure Preventive e Protettive, aggiuntive a quelle riportate nell'apposito successivo capitolo:

- a) DPI: addetto alla posa di canaletta in gres ceramico;

Prescrizioni Organizzative:

Devono essere forniti: **a)** casco; **b)** otoprotettori; **c)** occhiali protettivi; **d)** maschera antipolvere; **e)** guanti; **f)** calzature di sicurezza; **g)** indumenti protettivi.

Riferimenti Normativi:

D.Lgs. 9 aprile 2008 n. 81, Art. 75.

Rischi a cui è esposto il lavoratore:

- a) Caduta dall'alto;
- b) Caduta di materiale dall'alto o a livello;
- c) Chimico;
- d) Rumore;

Attrezzi utilizzati dal lavoratore:

- a) Attrezzi manuali;
- b) Betoniera a bicchiere;
- c) Scala semplice;

Rischi generati dall'uso degli attrezzi:

Punture, tagli, abrasioni; Urti, colpi, impatti, compressioni; Caduta di materiale dall'alto o a livello; Cesoamenti, stritolamenti; Elettrocuzione; Getti, schizzi; Inalazione polveri, fibre; Rumore; Movimentazione manuale dei carichi; Caduta dall'alto.

FASE 4 (fase)

Perforazioni per pali trivellati (palificata) (sottofase)

Perforazione per fori di pali eseguita con sonda a rotazione su carro cingolato.

Macchine utilizzate:

- 1) Autocarro;
- 2) Dumper;
- 3) Sonda di perforazione.

Rischi generati dall'uso delle macchine:

Cesoamenti, stritolamenti; Getti, schizzi; Inalazione polveri, fibre; Rumore; Incendi, esplosioni; Investimento, ribaltamento; Urti, colpi, impatti, compressioni; Vibrazioni; Scivolamenti, cadute a livello.

Lavoratori impegnati:

- 1) Addetto alle perforazioni per pali trivellati;

Misure Preventive e Protettive, aggiuntive a quelle riportate nell'apposito successivo capitolo:

- a) DPI: addetto alle perforazioni per pali trivellati;

Prescrizioni Organizzative:

Devono essere forniti: **a)** casco; **b)** otoprotettori; **c)** maschera antipolvere; **d)** guanti; **e)** calzature di sicurezza; **f)** indumenti protettivi.

Riferimenti Normativi:

D.Lgs. 9 aprile 2008 n. 81, Art. 75.

Rischi a cui è esposto il lavoratore:

- a) Caduta dall'alto;
b) M.M.C. (sollevamento e trasporto);
c) Urti, colpi, impatti, compressioni;

Attrezzi utilizzati dal lavoratore:

- a) Attrezzi manuali;

Rischi generati dall'uso degli attrezzi:

Punture, tagli, abrasioni; Urti, colpi, impatti, compressioni.

Posa ferri di armatura per pali trivellati (palificata) (sottofase)

Posa di gabbie di armatura all'interno dei fori eseguiti nel terreno per la realizzazione di pali di fondazione.

Macchine utilizzate:

- 1) Autocarro;
2) Autogru.

Rischi generati dall'uso delle macchine:

Cesoamenti, stritolamenti; Getti, schizzi; Inalazione polveri, fibre; Rumore; Incendi, esplosioni; Investimento, ribaltamento; Urti, colpi, impatti, compressioni; Vibrazioni; Caduta di materiale dall'alto o a livello; Elettrocuzione; Punture, tagli, abrasioni.

Lavoratori impegnati:

- 1) Addetto alla posa ferri di armatura per pali trivellati;

Misure Preventive e Protettive, aggiuntive a quelle riportate nell'apposito successivo capitolo:

- a) DPI: addetto alla posa ferri di armatura per pali trivellati;

Prescrizioni Organizzative:

Devono essere forniti: **a)** casco; **b)** guanti; **c)** calzature di sicurezza; **d)** attrezzatura anticaduta; **e)** indumenti protettivi.

Riferimenti Normativi:

D.Lgs. 9 aprile 2008 n. 81, Art. 75.

Rischi a cui è esposto il lavoratore:

- a) Caduta dall'alto;
b) Caduta di materiale dall'alto o a livello;

Attrezzi utilizzati dal lavoratore:

- a) Attrezzi manuali;

Rischi generati dall'uso degli attrezzi:

Punture, tagli, abrasioni; Urti, colpi, impatti, compressioni.

Getto di calcestruzzo per pali trivellati (palificata) (sottofase)

Esecuzione di getti di calcestruzzo per la realizzazione di pali trivellati gettati in opera.

Macchine utilizzate:

- 1) Autobetoniera;
2) Autopompa per cls.

Rischi generati dall'uso delle macchine:

Caduta di materiale dall'alto o a livello; Cesoamenti, stritolamenti; Getti, schizzi; Incendi, esplosioni; Investimento, ribaltamento; Rumore; Scivolamenti, cadute a livello; Urti, colpi, impatti, compressioni; Vibrazioni; Elettrocuzione.

Lavoratori impegnati:

- 1) Addetto al getto di calcestruzzo per pali trivellati;

Misure Preventive e Protettive, aggiuntive a quelle riportate nell'apposito successivo capitolo:

- a) DPI: addetto al getto di calcestruzzo per pali trivellati;

Prescrizioni Organizzative:

DIGA GIBBESI

Devono essere forniti: **a)** casco; **b)** occhiali protettivi; **c)** guanti; **d)** calzature di sicurezza; **e)** indumenti protettivi.

Riferimenti Normativi:

D.Lgs. 9 aprile 2008 n. 81, Art. 75.

Rischi a cui è esposto il lavoratore:

- a) Chimico;
- b) Caduta dall'alto;
- c) Getti, schizzi;

Attrezzi utilizzati dal lavoratore:

- a) Attrezzi manuali;

Rischi generati dall'uso degli attrezzi:

Punture, tagli, abrasioni; Urti, colpi, impatti, compressioni.

Demolizioni opere esistenti e rimozioni (muri) (sottofase)

Demolizioni opere esistenti e rimozioni.

Macchine utilizzate:

- 1) Autocarro;
- 2) Escavatore.

Rischi generati dall'uso delle macchine:

Cesoamenti, stritolamenti; Getti, schizzi; Inalazione polveri, fibre; Rumore; Incendi, esplosioni; Investimento, ribaltamento; Urti, colpi, impatti, compressioni; Vibrazioni; Elettrocuzione; Scivolamenti, cadute a livello.

Lavoratori impegnati:

- 1) Addetto alle demolizioni;

Misure Preventive e Protettive, aggiuntive a quelle riportate nell'apposito successivo capitolo:

- a) DPI: addetto allo scavo di sbancamento;

Prescrizioni Organizzative:

Devono essere forniti: **a)** casco; **b)** otoprotettori; **c)** occhiali protettivi; **d)** maschera antipolvere; **e)** guanti; **f)** calzature di sicurezza; **g)** indumenti protettivi; **h)** indumenti ad alta visibilità.

Riferimenti Normativi:

D.Lgs. 9 aprile 2008 n. 81, Art. 75.

Rischi a cui è esposto il lavoratore:

- a) Caduta dall'alto;
- b) Investimento, ribaltamento;
- c) Seppellimento, sprofondamento;

Attrezzi utilizzati dal lavoratore:

- a) Attrezzi manuali;
- b) Andatoie e Passerelle;
- c) Scala semplice;

Rischi generati dall'uso degli attrezzi:

Punture, tagli, abrasioni; Urti, colpi, impatti, compressioni; Caduta dall'alto; Caduta di materiale dall'alto o a livello; Movimentazione manuale dei carichi.

Opere in c.a. (muri) (sottofase)

Realizzazione della carpenteria per strutture in c.a.e successivo disarmo.

Lavorazione (sagomatura, taglio, saldatura) e posa nelle cassetture di ferri di armatura di strutture in fondazione.

Esecuzione di getti di cls per la realizzazione di strutture in c.a.

Macchine utilizzate:

- 1) Autobetoniera;
- 2) Autopompa per cls.

Rischi generati dall'uso delle macchine:

Caduta di materiale dall'alto o a livello; Cesoamenti, stritolamenti; Getti, schizzi; Incendi, esplosioni; Investimento, ribaltamento; Rumore; Scivolamenti, cadute a livello; Urti, colpi, impatti, compressioni; Vibrazioni; Elettrocuzione.

Lavoratori impegnati:

- 1) Addetto alla realizzazione della carpenteria per le strutture in fondazione;

Misure Preventive e Protettive, aggiuntive a quelle riportate nell'apposito successivo capitolo:

- a) DPI: addetto alla realizzazione della carpenteria per le strutture in fondazione;

Prescrizioni Organizzative:

DIGA GIBBESI

Devono essere forniti: **a)** casco; **b)** otoprotettori; **c)** occhiali protettivi; **d)** maschera con filtro specifico; **e)** guanti; **f)** calzature di sicurezza; **g)** indumenti protettivi.

Riferimenti Normativi:

D.Lgs. 9 aprile 2008 n. 81, Art. 75.

Rischi a cui è esposto il lavoratore:

- a) Chimico;
- b) Rumore;
- c) Punture, tagli, abrasioni;

Attrezzi utilizzati dal lavoratore:

- a) Andatoie e Passerelle;
- b) Attrezzi manuali;
- c) Scala semplice;
- d) Pompa a mano per disarmante;
- e) Sega circolare;

Rischi generati dall'uso degli attrezzi:

Caduta dall'alto; Caduta di materiale dall'alto o a livello; Punture, tagli, abrasioni; Urti, colpi, impatti, compressioni; Movimentazione manuale dei carichi; Nebbie; Getti, schizzi; Elettrocuzione; Inalazione polveri, fibre; Rumore; Scivolamenti, cadute a livello.

- 2) Addetto alla lavorazione e posa ferri di armatura per le strutture in fondazione;

Misure Preventive e Protettive, aggiuntive a quelle riportate nell'apposito successivo capitolo:

- a) DPI: addetto alla lavorazione e posa ferri di armatura per le strutture in fondazione;

Prescrizioni Organizzative:

Devono essere forniti: **a)** casco; **b)** occhiali protettivi; **c)** guanti; **d)** calzature di sicurezza; **e)** indumenti protettivi.

Riferimenti Normativi:

D.Lgs. 9 aprile 2008 n. 81, Art. 75.

Rischi a cui è esposto il lavoratore:

- a) Punture, tagli, abrasioni;

Attrezzi utilizzati dal lavoratore:

- a) Andatoie e Passerelle;
- b) Attrezzi manuali;
- c) Scala semplice;
- d) Trancia-piegaferri;

Rischi generati dall'uso degli attrezzi:

Caduta dall'alto; Caduta di materiale dall'alto o a livello; Punture, tagli, abrasioni; Urti, colpi, impatti, compressioni; Movimentazione manuale dei carichi; Cesoiamenti, stritolamenti; Elettrocuzione; Rumore; Scivolamenti, cadute a livello.

- 3) Addetto al getto in calcestruzzo per le strutture in fondazione;

Misure Preventive e Protettive, aggiuntive a quelle riportate nell'apposito successivo capitolo:

- a) DPI: addetto al getto in calcestruzzo per le strutture in fondazione;

Prescrizioni Organizzative:

Devono essere forniti: **a)** casco; **b)** occhiali protettivi; **c)** guanti; **d)** calzature di sicurezza; **e)** indumenti protettivi.

Riferimenti Normativi:

D.Lgs. 9 aprile 2008 n. 81, Art. 75.

Rischi a cui è esposto il lavoratore:

- a) Chimico;
- b) Getti, schizzi;

Attrezzi utilizzati dal lavoratore:

- a) Andatoie e Passerelle;
- b) Attrezzi manuali;
- c) Scala semplice;
- d) Vibratore elettrico per calcestruzzo;

Rischi generati dall'uso degli attrezzi:

Caduta dall'alto; Caduta di materiale dall'alto o a livello; Punture, tagli, abrasioni; Urti, colpi, impatti, compressioni; Movimentazione manuale dei carichi; Elettrocuzione; Rumore; Vibrazioni.

Costituzione di drenaggi a tergo di manufatti (sottofase)

Realizzazione di spessore drenante in pietrame a granulometria variabile, da posizionarsi alle spalle delle pareti controterra, con interposte tubazioni drenanti.

Macchine utilizzate:

DIGA GIBBESI

- 1) Dumper.

Rischi generati dall'uso delle macchine:

Cesoimenti, stritolamenti; Inalazione polveri, fibre; Incendi, esplosioni; Investimento, ribaltamento; Rumore; Vibrazioni.

Lavoratori impegnati:

- 1) Addetto alla realizzazione di drenaggio per pareti controterra;

Misure Preventive e Protettive, aggiuntive a quelle riportate nell'apposito successivo capitolo:

- a) DPI: addetto alla realizzazione di drenaggio per pareti controterra;

Prescrizioni Organizzative:

Devono essere forniti: **a)** casco; **b)** otoprotettori; **c)** occhiali protettivi; **d)** guanti; **e)** calzature di sicurezza; **f)** indumenti protettivi.

Riferimenti Normativi:

D.Lgs. 9 aprile 2008 n. 81, Art. 75.

Rischi a cui è esposto il lavoratore:

- a) Investimento, ribaltamento;
b) M.M.C. (sollevamento e trasporto);

Attrezzi utilizzati dal lavoratore:

- a) Attrezzi manuali;

Rischi generati dall'uso degli attrezzi:

Punture, tagli, abrasioni; Urti, colpi, impatti, compressioni.

Ripristino di cls di pilastri, travi, pareti (muri) (sottofase)

Ripristino del calcestruzzo di travi, pilastri, setti, ecc. eseguito dopo aver preventivamente posato, a pennello sui ferri delle armature, prodotti anticorrosivi.

Lavoratori impegnati:

- 1) Addetto al ripristino di cls di pilastri, travi, pareti;

Misure Preventive e Protettive, aggiuntive a quelle riportate nell'apposito successivo capitolo:

- a) DPI: addetto al ripristino di cls di pilastri, travi, pareti;

Prescrizioni Organizzative:

Devono essere forniti: **a)** casco; **b)** occhiali protettivi; **c)** maschera antipolvere; **d)** guanti; **e)** calzature di sicurezza; **f)** indumenti protettivi.

Riferimenti Normativi:

D.Lgs. 9 aprile 2008 n. 81, Art. 75.

Rischi a cui è esposto il lavoratore:

- a) Caduta dall'alto;
b) Chimico;

Attrezzi utilizzati dal lavoratore:

- a) Argano a bandiera;
b) Attrezzi manuali;
c) Ponteggio metallico fisso;

Rischi generati dall'uso degli attrezzi:

Caduta dall'alto; Caduta di materiale dall'alto o a livello; Elettrocuzione; Scivolamenti, cadute a livello; Urti, colpi, impatti, compressioni; Punture, tagli, abrasioni.

FASE 5 (fase)

Realizzazione di gabbionate in rete metallica (sottofase)

Realizzazione di gabbionate in rete metallica all'interno delle quali sono posizionati conci di pietra. Durante la fase lavorative si prevede: posizionamento e apertura dei gabbioni con la chiusura dei lati verticali, riempimento e sistemazione a mano dei conci di pietra, chiusura della parte sommitale.

Macchine utilizzate:

- 1) Dumper.

Rischi generati dall'uso delle macchine:

Cesoimenti, stritolamenti; Inalazione polveri, fibre; Incendi, esplosioni; Investimento, ribaltamento; Rumore;

Vibrazioni.

Lavoratori impegnati:

- 1) Addetto alla realizzazione di gabbionate in rete metallica;

Misure Preventive e Protettive, aggiuntive a quelle riportate nell'apposito successivo capitolo:

- a) DPI: addetto alla realizzazione di gabbionate in rete metallica;

Prescrizioni Organizzative:

Devono essere forniti: **a)** casco; **b)** occhiali protettivi; **c)** maschera antipolvere; **d)** guanti; **e)** calzature di sicurezza; **f)** indumenti protettivi.

Riferimenti Normativi:

D.Lgs. 9 aprile 2008 n. 81, Art. 75.

Rischi a cui è esposto il lavoratore:

- a) M.M.C. (sollevamento e trasporto);

Attrezzi utilizzati dal lavoratore:

- a) Attrezzi manuali;
- b) Scala semplice;

Rischi generati dall'uso degli attrezzi:

Punture, tagli, abrasioni; Urti, colpi, impatti, compressioni; Caduta dall'alto; Movimentazione manuale dei carichi.

Riprofilatura del terreno eseguito con mezzi meccanici (sottofase)

Scavo di pulizia e riprofilatura del terreno eseguito con mezzi meccanici. Durante la fase si prevede: pulizia e modellamento del versante mediante l'ausilio di mezzi meccanici fino ad ottenere la pendenza e/o la profondità di scavo prevista nel progetto, eventuale scavo del fosso al piede e/o in testa al versante.

Macchine utilizzate:

- 1) Autocarro;
- 2) Escavatore.

Rischi generati dall'uso delle macchine:

Cesoamenti, stritolamenti; Getti, schizzi; Inalazione polveri, fibre; Rumore; Incendi, esplosioni; Investimento, ribaltamento; Urti, colpi, impatti, compressioni; Vibrazioni; Elettrocuzione; Scivolamenti, cadute a livello.

Lavoratori impegnati:

- 1) Addetto allo scavo di pulizia e riprofilatura del terreno eseguito con mezzi meccanici;

Misure Preventive e Protettive, aggiuntive a quelle riportate nell'apposito successivo capitolo:

- a) DPI: addetto allo scavo di pulizia e riprofilatura del terreno eseguito con mezzi meccanici;

Prescrizioni Organizzative:

Devono essere forniti: **a)** casco; **b)** occhiali protettivi; **c)** maschera antipolvere; **d)** guanti; **e)** calzature di sicurezza; **f)** indumenti protettivi; **g)** indumenti ad alta visibilità.

Riferimenti Normativi:

D.Lgs. 9 aprile 2008 n. 81, Art. 75.

Rischi a cui è esposto il lavoratore:

- a) Caduta dall'alto;
- b) Investimento, ribaltamento;
- c) Scivolamenti, cadute a livello;
- d) Seppellimento, sprofondamento;

Attrezzi utilizzati dal lavoratore:

- a) Attrezzi manuali;
- b) Andatoie e Passerelle;

Rischi generati dall'uso degli attrezzi:

Punture, tagli, abrasioni; Urti, colpi, impatti, compressioni; Caduta dall'alto; Caduta di materiale dall'alto o a livello.

Posa tombino in PEAD (sottofase)

Posa di condotta fognaria in materie plastiche, giuntate mediante saldatura per polifusione, in scavo a sezione obbligata, precedentemente eseguito, previa sistemazione del letto di posa con attrezzi manuali e attrezzature meccaniche.

Macchine utilizzate:

- 1) Autocarro con gru.

Rischi generati dall'uso delle macchine:

Cesoamenti, stritolamenti; Elettrocuzione; Getti, schizzi; Incendi, esplosioni; Investimento, ribaltamento; Punture, tagli, abrasioni; Rumore; Urti, colpi, impatti, compressioni; Vibrazioni.

Lavoratori impegnati:

- 1) Addetto alla posa di condotta fognaria in materie plastiche;

Misure Preventive e Protettive, aggiuntive a quelle riportate nell'apposito successivo capitolo:

- a) DPI: addetto alla posa di condotta fognaria in materie plastiche;

Prescrizioni Organizzative:

Devono essere forniti: **a)** casco; **b)** occhiali protettivi; **c)** maschera con filtro specifico; **d)** guanti; **e)** calzature di sicurezza; **f)** indumenti protettivi.

Riferimenti Normativi:

D.Lgs. 9 aprile 2008 n. 81, Art. 75.

Rischi a cui è esposto il lavoratore:

- a) Caduta dall'alto;
b) Caduta di materiale dall'alto o a livello;

Attrezzi utilizzati dal lavoratore:

- a) Attrezzi manuali;
b) Saldatrice polifusione;
c) Scala semplice;

Rischi generati dall'uso degli attrezzi:

Punture, tagli, abrasioni; Urti, colpi, impatti, compressioni; Cesoiamenti, stritolamenti; Elettrocuzione; Inalazione fumi, gas, vapori; Caduta dall'alto; Movimentazione manuale dei carichi.

FASE 6 (fase)**Formazione di fondazione stradale (sottofase)**

Formazione per strati di fondazione stradale con pietrame calcareo informe e massicciata di pietrisco, compattazione eseguita con mezzi meccanici.

Macchine utilizzate:

- 1) Pala meccanica;
2) Rullo compressore.

Rischi generati dall'uso delle macchine:

Cesoiamenti, stritolamenti; Inalazione polveri, fibre; Incendi, esplosioni; Investimento, ribaltamento; Rumore; Scivolamenti, cadute a livello; Vibrazioni; Inalazione fumi, gas, vapori.

Lavoratori impegnati:

- 1) Addetto alla formazione di fondazione stradale;

Misure Preventive e Protettive, aggiuntive a quelle riportate nell'apposito successivo capitolo:

- a) DPI: addetto alla formazione di fondazione stradale;

Prescrizioni Organizzative:

Devono essere forniti: **a)** casco; **b)** otoprotettori; **c)** occhiali protettivi; **d)** maschera antipolvere; **e)** guanti; **f)** calzature di sicurezza; **g)** indumenti protettivi; **h)** indumenti ad alta visibilità.

Riferimenti Normativi:

D.Lgs. 9 aprile 2008 n. 81, Art. 75.

Rischi a cui è esposto il lavoratore:

- a) Investimento, ribaltamento;
b) Rumore;

Attrezzi utilizzati dal lavoratore:

- a) Attrezzi manuali;

Rischi generati dall'uso degli attrezzi:

Punture, tagli, abrasioni; Urti, colpi, impatti, compressioni.

Formazione di manto di usura e collegamento (sottofase)

Formazione di manto stradale in conglomerato bituminoso mediante esecuzione di strato/i di collegamento e strato di usura, stesi e compattati con mezzi meccanici.

Macchine utilizzate:

- 1) Finitrice;
2) Rullo compressore;

- 3) Autocarro dumper.

Rischi generati dall'uso delle macchine:

Cesoiamenti, stritolamenti; Getti, schizzi; Inalazione fumi, gas, vapori; Incendi, esplosioni; Investimento, ribaltamento; Rumore; Vibrazioni; Inalazione polveri, fibre.

Lavoratori impegnati:

- 1) Addetto alla formazione di manto di usura e collegamento;

Misure Preventive e Protettive, aggiuntive a quelle riportate nell'apposito successivo capitolo:

- a) DPI: addetto alla formazione di manto di usura e collegamento;

Prescrizioni Organizzative:

Devono essere forniti: **a)** casco; **b)** otoprotettori; **c)** occhiali protettivi; **d)** maschera con filtro specifico; **e)** guanti; **f)** calzature di sicurezza; **g)** indumenti protettivi; **h)** indumenti ad alta visibilità.

Riferimenti Normativi:

D.Lgs. 9 aprile 2008 n. 81, Art. 75.

Rischi a cui è esposto il lavoratore:

- a) Investimento, ribaltamento;
- b) Cancerogeno e mutageno;
- c) Inalazione fumi, gas, vapori;

Attrezzi utilizzati dal lavoratore:

- a) Attrezzi manuali;

Rischi generati dall'uso degli attrezzi:

Punture, tagli, abrasioni; Urti, colpi, impatti, compressioni.

Barriere di sicurezza (sottofase)

Montaggio di barriere di sicurezza.

Macchine utilizzate:

- 1) Autocarro.

Rischi generati dall'uso delle macchine:

Cesoiamenti, stritolamenti; Getti, schizzi; Inalazione polveri, fibre; Rumore; Incendi, esplosioni; Investimento, ribaltamento; Urti, colpi, impatti, compressioni; Vibrazioni.

Lavoratori impegnati:

- 1) Addetto al montaggio delle barriere di sicurezza;

Misure Preventive e Protettive, aggiuntive a quelle riportate nell'apposito successivo capitolo:

- a) DPI: addetto al montaggio di guard-rails;

Prescrizioni Organizzative:

Devono essere forniti: **a)** casco; **b)** guanti; **c)** calzature di sicurezza; **d)** indumenti protettivi; **e)** indumenti ad alta visibilità.

Riferimenti Normativi:

D.Lgs. 9 aprile 2008 n. 81, Art. 75.

Rischi a cui è esposto il lavoratore:

- a) Investimento, ribaltamento;
- b) M.M.C. (sollevamento e trasporto);

Attrezzi utilizzati dal lavoratore:

- a) Attrezzi manuali;

Rischi generati dall'uso degli attrezzi:

Punture, tagli, abrasioni; Urti, colpi, impatti, compressioni.

Smobilizzo del cantiere (fase)

Pulizia generale dell'area di cantiere (sottofase)

Pulizia generale dell'area di cantiere.

Lavoratori impegnati:

- 1) Addetto alla pulizia generale dell'area di cantiere;

Misure Preventive e Protettive, aggiuntive a quelle riportate nell'apposito successivo capitolo:

- a) DPI: addetto alla pulizia generale dell'area di cantiere;

Prescrizioni Organizzative:

Devono essere forniti: **a)** casco; **b)** occhiali protettivi; **c)** maschera con filtro specifico; **d)** guanti; **e)** calzature di sicurezza; **f)** indumenti protettivi; **g)** indumenti ad alta visibilità.

Riferimenti Normativi:

D.Lgs. 9 aprile 2008 n. 81, Art. 75.

Rischi a cui è esposto il lavoratore:

- a) Investimento, ribaltamento;

Attrezzi utilizzati dal lavoratore:

- a) Attrezzi manuali;

Rischi generati dall'uso degli attrezzi:

Punture, tagli, abrasioni; Urti, colpi, impatti, compressioni.

Smobilizzo del cantiere (sottofase)

Smobilizzo del cantiere realizzato attraverso lo smontaggio delle postazioni di lavoro fisse, di tutti gli impianti di cantiere, delle opere provvisorie e di protezione e della recinzione posta in opera all'insediamento del cantiere stesso.

Macchine utilizzate:

- 1) Autocarro;
- 2) Autogru.

Rischi generati dall'uso delle macchine:

Cesoiamenti, stritolamenti; Getti, schizzi; Inalazione polveri, fibre; Rumore; Incendi, esplosioni; Investimento, ribaltamento; Urti, colpi, impatti, compressioni; Vibrazioni; Caduta di materiale dall'alto o a livello; Elettrocuzione; Punture, tagli, abrasioni.

Lavoratori impegnati:

- 1) Addetto allo smobilizzo del cantiere;

Misure Preventive e Protettive, aggiuntive a quelle riportate nell'apposito successivo capitolo:

- a) DPI: addetto allo smobilizzo del cantiere;

Prescrizioni Organizzative:

Devono essere forniti: **a)** casco; **b)** occhiali protettivi; **c)** guanti; **d)** calzature di sicurezza; **e)** indumenti protettivi.

Riferimenti Normativi:

D.Lgs. 9 aprile 2008 n. 81, Art. 75.

Rischi a cui è esposto il lavoratore:

- a) Caduta di materiale dall'alto o a livello;

Attrezzi utilizzati dal lavoratore:

- a) Attrezzi manuali;
- b) Scala doppia;
- c) Scala semplice;
- d) Smerigliatrice angolare (flessibile);
- e) Trapano elettrico;

Rischi generati dall'uso degli attrezzi:

Punture, tagli, abrasioni; Urti, colpi, impatti, compressioni; Caduta dall'alto; Cesoiamenti, stritolamenti; Movimentazione manuale dei carichi; Elettrocuzione; Inalazione polveri, fibre; Rumore; Vibrazioni.

RISCHI individuati nelle Lavorazioni e relative MISURE PREVENTIVE E PROTETTIVE.

rischi derivanti dalle lavorazioni e dall'uso di macchine ed attrezzi

Elenco dei rischi:

- 1) Caduta dall'alto;
- 2) Caduta di materiale dall'alto o a livello;
- 3) Cancerogeno e mutageno;
- 4) Chimico;
- 5) Elettrocuzione;
- 6) Getti, schizzi;
- 7) Inalazione fumi, gas, vapori;
- 8) Investimento, ribaltamento;
- 9) M.M.C. (sollevamento e trasporto);
- 10) M.M.C. (spinta e traino);
- 11) Punture, tagli, abrasioni;
- 12) R.O.A. (operazioni di saldatura);
- 13) Rumore;
- 14) Scivolamenti, cadute a livello;
- 15) Seppellimento, sprofondamento;
- 16) Urti, colpi, impatti, compressioni;
- 17) Vibrazioni.

RISCHIO: "Caduta dall'alto"

MISURE PREVENTIVE e PROTETTIVE:

- a) **Nelle lavorazioni:** Demolizioni opere esistenti e rimozioni (opere idrauliche); Scavo a sezione obbligata (trincee drenanti); Scavo per bonifica (strada); Scavo per demolizione rilevato; Posa di embrici; Demolizioni opere esistenti e rimozioni (muri); Riprofilatura del terreno eseguito con mezzi meccanici; Posa tombino in PEAD;

Prescrizioni Esecutive:

Accesso al fondo dello scavo. L'accesso al fondo dello scavo deve avvenire tramite appositi percorsi (scale a mano, scale ricavate nel terreno, rampe di accesso, ecc.). Nel caso si utilizzino scale a mano, devono sporgere a sufficienza oltre il piano di accesso e devono essere fissate stabilmente per impedire slittamenti o sbandamenti.

Accesso al fondo del pozzo di fondazione. L'accesso nei pozzi di fondazione deve essere predisposto con rampe di scale, anche verticali, purché sfalsate tra loro ed intervallate da pianerottoli di riposo posti a distanza non superiore a 4 metri l'uno dall'altro.

Parapetti di trattenuta. Qualora si verifichino situazioni che possono comportare la caduta da un piano di lavoro ad un altro posto a quota inferiore, di norma con dislivello maggiore di 2 metri, i lati liberi dello scavo o del rilevato devono essere protetti con appositi parapetti di trattenuta.

Passerelle pedonali o piastre veicolari. Gli attraversamenti devono essere garantiti da passerelle pedonali o piastre veicolari provviste da ambo i lati di parapetti con tavole fermapiEDE.

Segnalazione e delimitazione del fronte scavo. La zona di avanzamento del fronte scavo deve essere chiaramente segnalata e delimitata e ne deve essere impedito l'accesso al personale non autorizzato.

- b) **Nelle lavorazioni:** Posa di geomembrane (trincee drenanti); Ripristino di cls di pilastri, travi, pareti (muri);

Prescrizioni Esecutive:

Attrezzatura anticaduta. Il personale addetto a lavori in quota, ogni qual volta non siano attuabili misure di prevenzione e protezione collettiva, dovrà utilizzare idonei sistemi di protezione anticaduta individuali. In particolare sono da prendere in considerazione specifici sistemi di sicurezza che consentono una maggior mobilità del lavoratore quali: avvolgitori/svolgitori automatici di fune di trattenuta, sistema a guida fissa e ancoraggio scorrevole, altri sistemi analoghi.

- c) **Nelle lavorazioni:** Perforazioni per pali trivellati (paratia - pr. 1300); Posa ferri di armatura per pali trivellati (paratia - pr. 1300); Getto di calcestruzzo per pali trivellati (paratia - pr.1300); Perforazioni per pali trivellati (paratia - pr. 750); Posa ferri di armatura per pali trivellati (paratia - pr. 750); Getto di calcestruzzo per pali trivellati (paratia - pr.750); Perforazioni per pali trivellati (palificata); Posa ferri di armatura per pali trivellati (palificata); Getto di calcestruzzo per pali trivellati (palificata);

Prescrizioni Esecutive:

Parapetti di trattenuta. Lo scavo deve essere tenuto circoscritto da un parapetto, atto ad impedire la caduta dentro lo scavo durante le operazioni a bordo scavo (misura della profondità, controllo delle pareti, ecc). Il parapetto dovrà essere mantenuto in opera a partire da quando lo scavo supera i 2 metri di profondità e fino al completamento del palo.

Attrezzatura anticaduta. Il personale addetto a lavori di fondazioni speciali, ogni qual volta non siano attuabili misure di prevenzione e protezione collettiva, dovrà utilizzare idonei sistemi di protezione anticaduta individuali.

RISCHIO: "Caduta di materiale dall'alto o a livello"

MISURE PREVENTIVE e PROTETTIVE:

- a) **Nelle lavorazioni:** Allestimento di servizi igienico-assistenziali del cantiere e realizzazione impianto idrico; Posa ferri di armatura per pali trivellati (paratia - pr. 1300); Posa ferri di armatura per pali trivellati (paratia - pr. 750); Posa di embrici; Posa ferri di armatura per pali trivellati (palificata); Posa tombino in PEAD; Smobilizzo del cantiere;

Prescrizioni Esecutive:

Imbracatura dei carichi. Gli addetti all'imbracatura devono seguire le seguenti indicazioni: **a)** verificare che il carico sia stato imbracato correttamente; **b)** accompagnare inizialmente il carico fuori dalla zona di interferenza con attrezzature, ostacoli o materiali eventualmente presenti; **c)** allontanarsi dalla traiettoria del carico durante la fase di sollevamento; **d)** non sostare in attesa sotto la traiettoria del carico; **e)** avvicinarsi al carico in arrivo per pilotarlo fuori dalla zona di interferenza con eventuali ostacoli presenti; **f)** accertarsi della stabilità del carico prima di sganciarlo; **g)** accompagnare il gancio fuori dalla zona impegnata da attrezzature o materiali durante la manovra di richiamo.

RISCHIO: Cancerogeno e mutageno

MISURE PREVENTIVE e PROTETTIVE:

- a) **Nelle lavorazioni:** Formazione di manto di usura e collegamento;

Misure tecniche e organizzative:

Misure tecniche, organizzative e procedurali. Al fine di evitare ogni esposizione ad agenti cancerogeni e/o mutageni devono essere adottate le seguenti misure: **a)** i metodi e le procedure di lavoro devono essere progettate in maniera adeguata, ovvero in modo che nelle varie operazioni lavorative siano impiegati quantitativi di agenti cancerogeni o mutageni non superiori alle necessità della lavorazione; **b)** i metodi e le procedure di lavoro devono essere progettate in maniera adeguata, ovvero in modo che nelle varie operazioni lavorative gli agenti cancerogeni e mutageni in attesa di impiego, in forma fisica tale da causare rischio di introduzione, non siano accumulati sul luogo di lavoro in quantità superiori alle necessità della lavorazione stessa; **c)** il numero di lavoratori presenti durante l'attività specifica, o che possono essere esposti ad agenti cancerogeni o mutageni, deve essere quello minimo in funzione della necessità della lavorazione; **d)** le lavorazioni che possono esporre ad agenti cancerogeni o mutageni devono essere effettuate in aree predeterminate, isolate e accessibili soltanto dai lavoratori che devono recarsi per motivi connessi alla loro mansione o con la loro funzione; **e)** le lavorazioni che possono esporre ad agenti cancerogeni o mutageni effettuate in aree predeterminate devono essere indicate con adeguati segnali di avvertimento e di sicurezza; **f)** le lavorazioni che possono esporre ad agenti cancerogeni o mutageni, per cui sono previsti mezzi per evitarne o limitarne la dispersione nell'aria, devono essere soggette a misurazioni per la verifica dell'efficacia delle misure adottate e per individuare precocemente le esposizioni anomale causate da un evento non prevedibile o da un incidente, con metodi di campionatura e di misurazione conformi alle indicazioni dell'allegato XLI del D.Lgs. 81/2008; **g)** i locali, le attrezzature e gli impianti destinati o utilizzati in lavorazioni che possono esporre ad agenti cancerogeni o mutageni devono essere regolarmente e sistematicamente puliti; **h)** l'attività lavorativa specifica deve essere progettata e organizzata in modo da garantire con metodi di lavoro appropriati la gestione della conservazione, della manipolazione del trasporto sul luogo di lavoro di agenti cancerogeni o mutageni; **i)** l'attività lavorativa specifica deve essere progettata e organizzata in modo da garantire con metodi di lavoro appropriati la gestione della raccolta e l'immagazzinamento degli scarti e dei residui delle lavorazioni contenenti agenti cancerogeni o mutageni; **j)** i contenitori per la raccolta e l'immagazzinamento degli scarti e dei residui delle lavorazioni contenenti agenti cancerogeni o mutageni devono essere a chiusura ermetica e etichettati in modo chiaro, netto e visibile.

Misure igieniche. Devono essere assicurate le seguenti misure igieniche: **a)** i lavoratori devono disporre di servizi sanitari adeguati, provvisti di docce con acqua calda e fredda, nonché, di lavaggi oculari e antisettici per la pelle; **b)** i lavoratori devono avere in dotazione idonei indumenti protettivi, o altri indumenti, che devono essere riposti in posti separati dagli abiti civili; **c)** i dispositivi di protezione individuali devono essere custoditi in luoghi ben determinati e devono essere controllati, disinfettati e ben puliti dopo ogni utilizzazione; **d)** nelle lavorazioni, che possono esporre ad agenti biologici, devono essere indicati con adeguati segnali di avvertimento e di sicurezza i divieti di fumo, di assunzione di bevande o cibi, di utilizzare pipette a bocca e applicare cosmetici.

RISCHIO: Chimico

MISURE PREVENTIVE e PROTETTIVE:

- a) **Nelle lavorazioni:** Opere in c.a. (opere idraliche: canali e fossi di guardia); Getto di calcestruzzo per pali trivellati (paratia - pr.1300); Getto di calcestruzzo per pali trivellati (paratia - pr.750); Posa di embrici; Getto di calcestruzzo per pali trivellati (palificata); Opere in c.a. (muri); Ripristino di cls di pilastri, travi, pareti (muri);

Misure tecniche e organizzative:

Misure generali. A seguito di valutazione dei rischi, al fine di eliminare o, comunque ridurre al minimo, i rischi derivanti da agenti chimici pericolosi, devono essere adottate adeguate misure generali di protezione e prevenzione: **a)** la progettazione e

DIGA GIBBESI

l'organizzazione dei sistemi di lavorazione sul luogo di lavoro deve essere effettuata nel rispetto delle condizioni di salute e sicurezza dei lavoratori; **b)** le attrezzature di lavoro fornite devono essere idonee per l'attività specifica e mantenute adeguatamente; **c)** il numero di lavoratori presenti durante l'attività specifica deve essere quello minimo in funzione della necessità della lavorazione; **d)** la durata e l'intensità dell'esposizione ad agenti chimici pericolosi deve essere ridotta al minimo; **e)** devono essere fornite indicazioni in merito alle misure igieniche da rispettare per il mantenimento delle condizioni di salute e sicurezza dei lavoratori; **f)** le quantità di agenti presenti sul posto di lavoro, devono essere ridotte al minimo, in funzione delle necessità di lavorazione; **g)** devono essere adottati metodi di lavoro appropriati comprese le disposizioni che garantiscono la sicurezza nella manipolazione, nell'immagazzinamento e nel trasporto sul luogo di lavoro di agenti chimici pericolosi e dei rifiuti che contengono detti agenti.

RISCHIO: "Elettrocuzione"

MISURE PREVENTIVE e PROTETTIVE:

- a) **Nelle lavorazioni:** Realizzazione di impianto elettrico e messa a terra del cantiere;

Prescrizioni Organizzative:

Soggetti abilitati. I lavori su impianti o apparecchiature elettriche devono essere effettuati solo da imprese singole o associate (elettricisti) abilitate che dovranno rilasciare, prima della messa in esercizio dell'impianto, la "dichiarazione di conformità".

Riferimenti Normativi:

D.Lgs. 9 aprile 2008 n. 81, Art. 82; D.M. 22 gennaio 2008 n.37.

RISCHIO: "Getti, schizzi"

MISURE PREVENTIVE e PROTETTIVE:

- a) **Nelle lavorazioni:** Opere in c.a. (opere idraliche: canali e fossi di guardia); Getto di calcestruzzo per pali trivellati (paratia - pr.1300); Getto di calcestruzzo per pali trivellati (paratia - pr.750); Getto di calcestruzzo per pali trivellati (palificata); Opere in c.a. (muri);

Prescrizioni Organizzative:

Operazioni di getto. Durante lo scarico dell'impasto l'altezza della benna o del tubo di getto (nel caso di getto con pompa) deve essere ridotta al minimo.

RISCHIO: "Inalazione fumi, gas, vapori"

MISURE PREVENTIVE e PROTETTIVE:

- a) **Nelle lavorazioni:** Formazione di manto di usura e collegamento;

Prescrizioni Esecutive:

Posizione dei lavoratori. Durante le operazioni di stesura del conglomerato bituminoso i lavoratori devono posizionarsi sopravvento rispetto alla stesa del materiale caldo.

RISCHIO: "Investimento, ribaltamento"

MISURE PREVENTIVE e PROTETTIVE:

- a) **Nelle lavorazioni:** Scavo di pulizia generale dell'area del cantiere; Demolizioni opere esistenti e rimozioni (opere idrauliche); Scavo a sezione obbligata (trincee drenanti); Scavo per bonifica (strada); Scavo per demolizione rilevato; Formazione di rilevato stradale e compattazione fondo scavo; Demolizioni opere esistenti e rimozioni (muri); Costituzione di drenaggi a tergo di manufatti; Riprofilatura del terreno eseguito con mezzi meccanici; Formazione di fondazione stradale;

Prescrizioni Esecutive:

Presenza di manodopera. Nei lavori di scavo con mezzi meccanici non devono essere eseguiti altri lavori che comportano la presenza di manodopera nel campo di azione dell'escavatore.

Riferimenti Normativi:

D.Lgs. 9 aprile 2008 n. 81, Art. 118.

DIGA GIBBESI

- b) Nelle lavorazioni:** Asportazione di strato di usura e collegamento (strada); Formazione di manto di usura e collegamento; Pulizia generale dell'area di cantiere;

Prescrizioni Organizzative:

Precauzioni in presenza di traffico veicolare. Nelle attività lavorative in presenza di traffico veicolare devono essere rispettate le seguenti precauzioni: **a)** le operazioni di posa e di rimozione dei coni e dei delineatori flessibili, e il tracciamento della segnaletica orizzontale, le operazioni di installazione della segnaletica, così come le fasi di rimozione, sono precedute e supportate da addetti, muniti di bandierina arancio fluorescente, preposti a preavvisare all'utenza la presenza di uomini e veicoli sulla carreggiata; **b)** la composizione minima delle squadre deve essere determinata in funzione della tipologia di intervento, della categoria di strada, del sistema segnaletico da realizzare e dalle condizioni atmosferiche e di visibilità. La squadra dovrà essere composta da operatori che abbiano esperienza nel campo delle attività che prevedono interventi in presenza di traffico veicolare nella categoria di strada interessata dagli interventi. Tutti gli operatori devono aver completato il percorso formativo previsto dalla normativa vigente. Nel caso di squadra composta da due persone, un operatore deve avere esperienza nel campo delle attività che prevedono interventi in presenza di traffico veicolare, nella categoria di strada interessata dagli interventi. Tutti gli operatori impiegati in interventi su strade di categoria A, B, C, e D, devono obbligatoriamente usare indumenti ad alta visibilità in classe 3; **c)** in caso di nebbia, di precipitazioni nevose o, comunque, condizioni che possano limitare notevolmente la visibilità o le caratteristiche di aderenza della pavimentazione, non è consentito effettuare operazioni che comportino l'esposizione al traffico di operatori e di veicoli nonché l'installazione di cantieri stradali e relativa segnaletica di preavviso e di delimitazione. Nei casi in cui le condizioni negative dovessero sopraggiungere successivamente all'inizio delle attività, queste sono immediatamente sospese con conseguente rimozione di ogni e qualsiasi sbarramento di cantiere e della relativa segnaletica (sempre che lo smantellamento del cantiere e la rimozione della segnaletica non costituisca un pericolo più grave per i lavoratori e l'utenza stradale). Nei casi di interventi di emergenza e di lavori aventi carattere di indifferibilità (incidenti, calamità, attuazione dei piani per la gestione delle operazioni invernali, ecc.), nonostante le condizioni avverse, vanno comunque effettuate operazioni che comportino l'esposizione al traffico di operatori, ma con l'obbligo di utilizzo di un moviere; **d)** la gestione operativa degli interventi, consistente nella guida e nel controllo dell'esecuzione delle operazioni, deve essere effettuata da un preposto adeguatamente formato. La gestione operativa può anche essere effettuata da un responsabile non presente nella zona di intervento tramite centro radio o sala operativa.

Presegnalazione di inizio intervento. L'inizio dell'intervento deve essere sempre opportunamente presegnalato. In relazione al tipo di intervento ed alla categoria di strada, deve essere individuata la tipologia di presegnalazione più adeguata (ad esempio, sbandieramento con uno o più operatori, moviere meccanico, pannelli a messaggio variabile, pittogrammi, strumenti diretti di segnalazione all'utenza tramite tecnologia innovativa oppure una combinazione di questi), al fine di: preavvisare l'utenza della presenza di lavoratori; indurre una maggiore prudenza; consentire una regolare manovra di rallentamento della velocità dei veicoli sopraggiungenti. In caso di presegnalazione di inizio intervento tramite sbandieramento devono essere rispettate le seguenti precauzioni: **a)** nella scelta del punto di inizio dell'attività di sbandieramento devono essere privilegiati i tratti in rettilineo e devono essere evitati stazionamenti in curva, immediatamente prima e dopo una galleria e all'interno di una galleria quando lo sbandieramento viene eseguito per presegnalare all'utenza la posa di segnaletica stradale; **b)** al fine di consentire un graduale rallentamento è opportuno che la segnalazione avvenga a debita distanza dalla zona dove inizia l'interferenza con il normale transito veicolare, comunque nel punto che assicura maggiore visibilità e maggiori possibilità di fuga in caso di pericolo; **c)** nel caso le attività si protraggano nel tempo, per evitare pericolosi abbassamenti del livello di attenzione, gli sbandieratori devono essere avvicinati nei compiti da altri operatori; **d)** tutte le volte che non è possibile la gestione degli interventi a vista, gli operatori impegnati nelle operazioni di sbandieramento si tengono in contatto, tra di loro o con il preposto, mediante l'utilizzo di idonei sistemi di comunicazione di cui devono essere dotati; **e)** in presenza di particolari caratteristiche planimetriche della tratta interessata (ad esempio, gallerie, serie di curve, svincoli, ecc.), lo sbandieramento può comprendere anche più di un operatore.

Regolamentazione del traffico. Per la regolamentazione del senso unico alternato, quando non sono utilizzati sistemi semaforici temporizzati, i movieri devono rispettare le seguenti precauzioni: **a)** i movieri si devono posizionare in posizione anticipata rispetto al raccordo obliquo ed in particolare, per le strade tipo "C" ed "F" extraurbane, dopo il segnale di "strettoia", avendo costantemente cura di esporsi il meno possibile al traffico veicolare; **b)** nel caso in cui queste attività si protraggano nel tempo, per evitare pericolosi abbassamenti del livello di attenzione, i movieri devono essere avvicinati nei compiti da altri operatori; **c)** tutte le volte che non è possibile la gestione degli interventi a vista, gli operatori impegnati come movieri si tengono in contatto tra di loro o con il preposto, mediante l'utilizzo di idonei sistemi di comunicazione di cui devono essere dotati; **d)** le fermate dei veicoli in transito con movieri, sono comunque effettuate adottando le dovute cautele per evitare i rischi conseguenti al formarsi di code.

Prescrizioni Esecutive:

Istruzioni per gli addetti. Per l'esecuzione in sicurezza delle attività di sbandieramento gli operatori devono: **a)** scendere dal veicolo dal lato non esposto al traffico veicolare; **b)** iniziare subito la segnalazione di sbandieramento facendo oscillare lentamente la bandiera orizzontalmente, posizionata all'altezza della cintola, senza movimenti improvvisi, con cadenza regolare, stando sempre rivolti verso il traffico, in modo da permettere all'utente in transito di percepire l'attività in corso ed effettuare una regolare e non improvvisa manovra di rallentamento; **c)** camminare sulla banchina o sulla corsia di emergenza fino a portarsi in posizione sufficientemente anticipata rispetto al punto di intervento in modo da consentire agli utenti un ottimale rallentamento; **d)** segnalare con lo sbandieramento fino a che non siano cessate le esigenze di presegnalazione; **e)** la presegnalazione deve durare il minor tempo possibile ed i lavoratori che la eseguono si devono portare, appena possibile, a valle della segnaletica installata o comunque al di fuori di zone direttamente esposte al traffico veicolare; **f)** utilizzare dispositivi luminosi o analoghi dispositivi se l'attività viene svolta in ore notturne.

Riferimenti Normativi:

D.I. 22 gennaio 2019, Allegato I; D.I. 22 gennaio 2019, Allegato II.

- c) Nelle lavorazioni:** Barriere di sicurezza;

Prescrizioni Organizzative:

Precauzioni in presenza di traffico veicolare. Nelle attività lavorative in presenza di traffico veicolare devono essere rispettate le seguenti precauzioni: **a)** le operazioni di installazione della segnaletica, così come le fasi di rimozione, sono precedute e

supportate da addetti, muniti di bandierina arancio fluorescente, preposti a preavvisare all'utenza la presenza di uomini e veicoli sulla carreggiata; **b)** la composizione minima delle squadre deve essere determinata in funzione della tipologia di intervento, della categoria di strada, del sistema segnaletico da realizzare e dalle condizioni atmosferiche e di visibilità. La squadra dovrà essere composta in maggioranza da operatori che abbiano esperienza nel campo delle attività che prevedono interventi in presenza di traffico veicolare e che abbiano già completato il percorso formativo previsto dalla normativa vigente; **c)** in caso di nebbia, di precipitazioni nevose o, comunque, condizioni che possano limitare notevolmente la visibilità o le caratteristiche di aderenza della pavimentazione, non è consentito effettuare operazioni che comportino l'esposizione al traffico di operatori e di veicoli nonché l'installazione di cantieri stradali e relativa segnaletica di preavviso e di delimitazione. Nei casi in cui le condizioni negative dovessero sopraggiungere successivamente all'inizio delle attività, queste sono immediatamente sospese con conseguente rimozione di ogni e qualsiasi sbarramento di cantiere e della relativa segnaletica (sempre che lo smantellamento del cantiere e la rimozione della segnaletica non costituisca un pericolo più grave per i lavoratori e l'utenza stradale); **d)** la gestione operativa degli interventi, consistente nella guida e nel controllo dell'esecuzione delle operazioni, deve essere effettuata da un preposto adeguatamente formato. La gestione operativa può anche essere effettuata da un responsabile non presente nella zona di intervento tramite centro radio o sala operativa.

Presegnalazione di inizio intervento. In caso di presegnalazione di inizio intervento tramite sbandieramento devono essere rispettate le seguenti precauzioni: **a)** nella scelta del punto di inizio dell'attività di sbandieramento devono essere privilegiati i tratti in rettilineo e devono essere evitati stazionamenti in curva, immediatamente prima e dopo una galleria e all'interno di una galleria quando lo sbandieramento viene eseguito per presegnalare all'utenza la posa di segnaletica stradale; **b)** al fine di consentire un graduale rallentamento è opportuno che la segnalazione avvenga a debita distanza dalla zona dove inizia l'interferenza con il normale transito veicolare, comunque nel punto che assicura maggiore visibilità e maggiori possibilità di fuga in caso di pericolo; **c)** nel caso le attività si protraggano nel tempo, per evitare pericolosi abbassamenti del livello di attenzione, gli sbandieratori devono essere avvicendati nei compiti da altri operatori; **d)** tutte le volte che non è possibile la gestione degli interventi a vista, gli operatori impegnati nelle operazioni di sbandieramento si tengono in contatto, tra di loro o con il preposto, mediante l'utilizzo di idonei sistemi di comunicazione di cui devono essere dotati; **e)** in presenza di particolari caratteristiche planimetriche della tratta interessata (ad esempio, gallerie, serie di curve, svincoli, ecc.), lo sbandieramento può comprendere anche più di un operatore.

Regolamentazione del traffico. Per la regolamentazione del senso unico alternato, quando non sono utilizzati sistemi semaforici temporizzati, i movieri devono rispettare le seguenti precauzioni: **a)** i movieri si devono posizionare in posizione anticipata rispetto al raccordo obliquo ed in particolare, per le strade tipo "C" ed "F" extraurbane, dopo il segnale di "strettoia", avendo costantemente cura di esporsi il meno possibile al traffico veicolare; **b)** nel caso in cui queste attività si protraggano nel tempo, per evitare pericolosi abbassamenti del livello di attenzione, i movieri devono essere avvicendati nei compiti da altri operatori; **c)** tutte le volte che non è possibile la gestione degli interventi a vista, gli operatori impegnati come movieri si tengono in contatto tra di loro o con il preposto, mediante l'utilizzo di idonei sistemi di comunicazione di cui devono essere dotati; **d)** le fermate dei veicoli in transito con movieri, sono comunque effettuate adottando le dovute cautele per evitare i rischi conseguenti al formarsi di code.

Prescrizioni Esecutive:

Istruzioni per gli addetti. Per l'esecuzione in sicurezza delle attività di sbandieramento gli operatori devono: **a)** scendere dal veicolo dal lato non esposto al traffico veicolare; **b)** iniziare subito la segnalazione di sbandieramento facendo oscillare lentamente la bandiera orizzontalmente, posizionata all'altezza della cintola, senza movimenti improvvisi, con cadenza regolare, stando sempre rivolti verso il traffico, in modo da permettere all'utente in transito di percepire l'attività in corso ed effettuare una regolare e non improvvisa manovra di rallentamento; **c)** camminare sulla banchina o sulla corsia di emergenza fino a portarsi in posizione sufficientemente anticipata rispetto al punto di intervento in modo da consentire agli utenti un ottimale rallentamento; **d)** segnalare con lo sbandieramento fino a che non siano cessate le esigenze di presegnalazione; **e)** la presegnalazione deve durare il minor tempo possibile ed i lavoratori che la eseguono si devono portare, appena possibile, a valle della segnaletica installata o comunque al di fuori di zone direttamente esposte al traffico veicolare; **f)** utilizzare dispositivi luminosi o analoghi dispositivi se l'attività viene svolta in ore notturne.

Riferimenti Normativi:

D.I. 4 marzo 2013, Allegato I; D.I. 4 marzo 2013, Allegato II.

RISCHIO: M.M.C. (sollevamento e trasporto)

MISURE PREVENTIVE e PROTETTIVE:

- a) Nelle lavorazioni:** Scavo di pulizia generale dell'area del cantiere; Realizzazione della recinzione, degli accessi e viabilità di cantiere; Perforazioni per pali trivellati (paratia - pr. 1300); Perforazioni per pali trivellati (paratia - pr. 750); Perforazioni per pali trivellati (palificata); Costituzione di drenaggi a tergo di manufatti; Realizzazione di gabbionate in rete metallica; Barriere di sicurezza;

Misure tecniche e organizzative:

Organizzazione del lavoro. Le attività lavorative devono essere organizzate tenuto conto delle seguenti indicazioni: **a)** l'ambiente di lavoro (temperatura, umidità e ventilazione) deve presentare condizioni microclimatiche adeguate; **b)** gli spazi dedicati alla movimentazione devono essere adeguati; **c)** il sollevamento dei carichi deve essere eseguito sempre con due mani e da una sola persona; **d)** il carico da sollevare non deve essere estremamente freddo, caldo o contaminato; **e)** le altre attività di movimentazione manuale devono essere minimali; **f)** deve esserci adeguata frizione tra piedi e pavimento; **g)** i gesti di sollevamento devono essere eseguiti in modo non brusco.

RISCHIO: M.M.C. (spinta e traino)

MISURE PREVENTIVE e PROTETTIVE:

- a) **Nelle lavorazioni:** Posa di ghiaia nel solco al piede dell'opera (trincee drenanti);

Misure tecniche e organizzative:

Organizzazione del lavoro. Le attività lavorative devono essere organizzate tenuto conto delle seguenti indicazioni: **a)** la movimentazione dei carichi deve avvenire a basse accelerazioni e velocità, i punti di presa del carico devono trovarsi ad un'altezza da terra adeguata; **b)** il carico deve essere dotato di adeguati punti di presa, deve essere stabile e la visione attorno ad esso buona; **c)** le ruote dei carrelli devono essere adeguate al carico e dotate di freni, il pavimento non deve creare problemi per il corretto funzionamento delle ruote; **d)** l'ambiente di lavoro (spazi per la movimentazione e postura, rampe o piste, clima, illuminazione, ecc) deve essere adeguato; **e)** il tipo di lavoro svolto non deve richiedere una particolare capacità e formazione per i lavoratori; **f)** l'abbigliamento e le attrezzature di protezione non devono ostacolare la postura e i movimenti dei lavoratori; **g)** le attrezzature per la movimentazione e la pavimentazione devono essere tenute in buona condizione, i lavoratori devono avere un'adeguata conoscenza delle procedure di manutenzione.

RISCHIO: "Punture, tagli, abrasioni"

MISURE PREVENTIVE e PROTETTIVE:

- a) **Nelle lavorazioni:** Opere in c.a. (opere idraliche: canali e fossi di guardia); Opere in c.a. (muri);

Prescrizioni Esecutive:

Ferri d'attesa. I ferri d'attesa delle strutture in c.a. devono essere protetti contro il contatto accidentale; la protezione può essere ottenuta attraverso la conformazione dei ferri o con l'apposizione di una copertura in materiale resistente.

Disarmo. Prima di permettere l'accesso alle zone in cui è stato effettuato il disarmo delle strutture si deve provvedere alla rimozione di tutti i chiodi e di tutte le punte.

RISCHIO: R.O.A. (operazioni di saldatura)

MISURE PREVENTIVE e PROTETTIVE:

- a) **Nelle lavorazioni:** Allestimento di servizi igienico-assistenziali del cantiere e realizzazione impianto idrico;

Misure tecniche e organizzative:

Misure tecniche, organizzative e procedurali. Al fine di ridurre l'esposizione a radiazioni ottiche artificiali devono essere adottate le seguenti misure: **a)** durante le operazioni di saldatura devono essere adottati metodi di lavoro che comportano una minore esposizione alle radiazioni ottiche; **b)** devono essere applicate adeguate misure tecniche per ridurre l'emissione delle radiazioni ottiche, incluso, quando necessario, l'uso di dispositivi di sicurezza, schermatura o analoghi meccanismi di protezione della salute; **c)** devono essere predisposti opportuni programmi di manutenzione delle attrezzature per le operazioni di saldatura, dei luoghi di lavoro e delle postazioni di lavoro; **d)** i luoghi e le postazioni di lavoro devono essere progettati al fine di ridurre l'esposizione alle radiazioni ottiche prodotte dalle operazioni di saldatura; **e)** la durata delle operazioni di saldatura deve essere ridotta al minimo possibile; **f)** i lavoratori devono avere la disponibilità di adeguati dispositivi di protezione individuale dalle radiazioni ottiche prodotte durante le operazioni di saldatura; **g)** i lavoratori devono avere la disponibilità delle istruzioni del fabbricante delle attrezzature utilizzate nelle operazioni di saldatura; **h)** le aree in cui si effettuano operazioni di saldatura devono essere indicate con un'apposita segnaletica e l'accesso alle stesse deve essere limitato.

Dispositivi di protezione individuale:

Devono essere forniti: **a)** schermo facciale; **b)** maschera con filtro specifico.

RISCHIO: Rumore

MISURE PREVENTIVE e PROTETTIVE:

- a) **Nelle lavorazioni:** Opere in c.a. (opere idraliche: canali e fossi di guardia); Asportazione di strato di usura e collegamento (strada); Posa di embrici; Opere in c.a. (muri);

Fascia di appartenenza. Il livello di esposizione è "Maggiore dei valori superiori di azione: 85 dB(A) e 137 dB(C)".

Misure tecniche e organizzative:

DIGA GIBBESI

Organizzazione del lavoro. Le attività lavorative devono essere organizzate tenuto conto delle seguenti indicazioni: **a)** scelta di attrezzature di lavoro adeguate, tenuto conto del lavoro da svolgere, che emettano il minor rumore possibile; **b)** adozione di metodi di lavoro che implicano una minore esposizione al rumore; **c)** riduzione del rumore mediante una migliore organizzazione del lavoro attraverso la limitazione della durata e dell'intensità dell'esposizione e l'adozione di orari di lavoro appropriati, con sufficienti periodi di riposo; **d)** adozione di opportuni programmi di manutenzione delle attrezzature e macchine di lavoro, del luogo di lavoro e dei sistemi sul posto di lavoro; **e)** progettazione della struttura dei luoghi e dei posti di lavoro al fine di ridurre l'esposizione al rumore dei lavoratori; **f)** adozione di misure tecniche per il contenimento del rumore trasmesso per via aerea, quali schermature, involucri o rivestimenti realizzati con materiali fonoassorbenti; **g)** adozione di misure tecniche per il contenimento del rumore strutturale, quali sistemi di smorzamento o di isolamento; **h)** locali di riposo messi a disposizione dei lavoratori con rumorosità ridotta a un livello compatibile con il loro scopo e le loro condizioni di utilizzo.

Dispositivi di protezione individuale:

Devono essere forniti: **a)** otoprotettori.

- b) Nelle lavorazioni:** Formazione di rilevato stradale e compattazione fondo scavo; Formazione di fondazione stradale; **Nelle macchine:** Autocarro; Pala meccanica; Autogru; Escavatore; Autobetoniera; Autopompa per cls; Autocarro con gru; Autocarro dumper;

Fascia di appartenenza. Il livello di esposizione è "Minore dei valori inferiori di azione: 80 dB(A) e 135 dB(C)".

Misure tecniche e organizzative:

Organizzazione del lavoro. Le attività lavorative devono essere organizzate tenuto conto delle seguenti indicazioni: **a)** scelta di attrezzature di lavoro adeguate, tenuto conto del lavoro da svolgere, che emettano il minor rumore possibile; **b)** adozione di metodi di lavoro che implicano una minore esposizione al rumore; **c)** riduzione del rumore mediante una migliore organizzazione del lavoro attraverso la limitazione della durata e dell'intensità dell'esposizione e l'adozione di orari di lavoro appropriati, con sufficienti periodi di riposo; **d)** adozione di opportuni programmi di manutenzione delle attrezzature e macchine di lavoro, del luogo di lavoro e dei sistemi sul posto di lavoro; **e)** progettazione della struttura dei luoghi e dei posti di lavoro al fine di ridurre l'esposizione al rumore dei lavoratori; **f)** adozione di misure tecniche per il contenimento del rumore trasmesso per via aerea, quali schermature, involucri o rivestimenti realizzati con materiali fonoassorbenti; **g)** adozione di misure tecniche per il contenimento del rumore strutturale, quali sistemi di smorzamento o di isolamento; **h)** locali di riposo messi a disposizione dei lavoratori con rumorosità ridotta a un livello compatibile con il loro scopo e le loro condizioni di utilizzo.

- c) Nelle macchine:** Dumper; Scarificatrice; Rullo compressore; Finitrice;

Fascia di appartenenza. Il livello di esposizione è "Maggiore dei valori superiori di azione: 85 dB(A) e 137 dB(C)".

Misure tecniche e organizzative:

Organizzazione del lavoro. Le attività lavorative devono essere organizzate tenuto conto delle seguenti indicazioni: **a)** scelta di attrezzature di lavoro adeguate, tenuto conto del lavoro da svolgere, che emettano il minor rumore possibile; **b)** adozione di metodi di lavoro che implicano una minore esposizione al rumore; **c)** riduzione del rumore mediante una migliore organizzazione del lavoro attraverso la limitazione della durata e dell'intensità dell'esposizione e l'adozione di orari di lavoro appropriati, con sufficienti periodi di riposo; **d)** adozione di opportuni programmi di manutenzione delle attrezzature e macchine di lavoro, del luogo di lavoro e dei sistemi sul posto di lavoro; **e)** progettazione della struttura dei luoghi e dei posti di lavoro al fine di ridurre l'esposizione al rumore dei lavoratori; **f)** adozione di misure tecniche per il contenimento del rumore trasmesso per via aerea, quali schermature, involucri o rivestimenti realizzati con materiali fonoassorbenti; **g)** adozione di misure tecniche per il contenimento del rumore strutturale, quali sistemi di smorzamento o di isolamento; **h)** locali di riposo messi a disposizione dei lavoratori con rumorosità ridotta a un livello compatibile con il loro scopo e le loro condizioni di utilizzo.

Segnalazione e delimitazione dell'ambiente di lavoro. I luoghi di lavoro devono avere i seguenti requisiti: **a)** indicazione, con appositi segnali, dei luoghi di lavoro dove i lavoratori sono esposti ad un rumore al di sopra dei valori superiori di azione; **b)** ove ciò è tecnicamente possibile e giustificato dal rischio, delimitazione e accesso limitato delle aree, dove i lavoratori sono esposti ad un rumore al di sopra dei valori superiori di azione.

Dispositivi di protezione individuale:

Devono essere forniti: **a)** otoprotettori.

- d) Nelle macchine:** Sonda di perforazione;

Fascia di appartenenza. Il livello di esposizione è "Compreso tra i valori inferiori e superiori di azione: 80/85 dB(A) e 135/137 dB(C)".

Misure tecniche e organizzative:

Organizzazione del lavoro. Le attività lavorative devono essere organizzate tenuto conto delle seguenti indicazioni: **a)** scelta di attrezzature di lavoro adeguate, tenuto conto del lavoro da svolgere, che emettano il minor rumore possibile; **b)** adozione di metodi di lavoro che implicano una minore esposizione al rumore; **c)** riduzione del rumore mediante una migliore organizzazione del lavoro attraverso la limitazione della durata e dell'intensità dell'esposizione e l'adozione di orari di lavoro appropriati, con sufficienti periodi di riposo; **d)** adozione di opportuni programmi di manutenzione delle attrezzature e macchine di lavoro, del luogo di lavoro e dei sistemi sul posto di lavoro; **e)** progettazione della struttura dei luoghi e dei posti di lavoro al fine di ridurre l'esposizione al rumore dei lavoratori; **f)** adozione di misure tecniche per il contenimento del rumore trasmesso per via aerea, quali schermature, involucri o rivestimenti realizzati con materiali fonoassorbenti; **g)** adozione di misure tecniche per il contenimento del rumore strutturale, quali sistemi di smorzamento o di isolamento; **h)** locali di riposo messi a disposizione dei lavoratori con rumorosità ridotta a un livello compatibile con il loro scopo e le loro condizioni di utilizzo.

Dispositivi di protezione individuale:

Devono essere forniti: **a)** otoprotettori.

RISCHIO: "Scivolamenti, cadute a livello"

MISURE PREVENTIVE e PROTETTIVE:

- a) Nelle lavorazioni:** Posa di geomembrane (trincee drenanti); Posa di ghiaia nel solco al piede dell'opera (trincee drenanti); Riprofilatura del terreno eseguito con mezzi meccanici;

Prescrizioni Esecutive:

Postazioni di lavoro. L'area circostante il posto di lavoro dovrà essere sempre mantenuta in condizioni di ordine e pulizia ad evitare ogni rischio di inciampi o cadute.

Percorsi pedonali. I percorsi pedonali devono essere sempre mantenuti sgombri da attrezzature, materiali, macerie, ecc.

Ostacoli fissi. Gli ostacoli fissi devono essere convenientemente segnalati o protetti.

RISCHIO: "Seppellimento, sprofondamento"

MISURE PREVENTIVE e PROTETTIVE:

- a) Nelle lavorazioni:** Demolizioni opere esistenti e rimozioni (opere idrauliche); Scavo a sezione obbligata (trincee drenanti); Scavo per bonifica (strada); Scavo per demolizione rilevato; Demolizioni opere esistenti e rimozioni (muri); Riprofilatura del terreno eseguito con mezzi meccanici;

Prescrizioni Esecutive:

Armature del fronte. Quando per la particolare natura del terreno o per causa di piogge, di infiltrazione, di gelo o disgelo, o per altri motivi, siano da temere frane o scoscendimenti, deve essere provveduto all'armatura o al consolidamento del terreno.

Divieto di depositi sui bordi. E' vietato costituire depositi di materiali presso il ciglio degli scavi. Qualora tali depositi siano necessari per le condizioni del lavoro, si deve provvedere alle necessarie puntellature.

Riferimenti Normativi:

D.Lgs. 9 aprile 2008 n. 81, Art. 118; D.Lgs. 9 aprile 2008 n. 81, Art. 120.

RISCHIO: "Urti, colpi, impatti, compressioni"

MISURE PREVENTIVE e PROTETTIVE:

- a) Nelle lavorazioni:** Perforazioni per pali trivellati (paratia - pr. 1300); Perforazioni per pali trivellati (paratia - pr. 750); Perforazioni per pali trivellati (palificata);

Prescrizioni Esecutive:

Schermi protettivi. In prossimità del foro di perforazione dovranno essere posizionati schermi protettivi dalle possibili proiezioni di residui di perforazione (terriccio), per salvaguardare il personale addetto.

RISCHIO: Vibrazioni

MISURE PREVENTIVE e PROTETTIVE:

- a) Nelle lavorazioni:** Asportazione di strato di usura e collegamento (strada);

Fascia di appartenenza. Mano-Braccio (HAV): "Compreso tra 2,5 e 5,0 m/s²"; Corpo Intero (WBV): "Non presente".

Misure tecniche e organizzative:

Misure generali. I rischi, derivanti dall'esposizione dei lavoratori a vibrazioni, devono essere eliminati alla fonte o ridotti al minimo.

Dispositivi di protezione individuale:

Devono essere forniti: **a)** indumenti protettivi; **b)** guanti antivibrazione; **c)** maniglie antivibrazione.

- b) Nelle macchine:** Autocarro; Autogru; Autobetoniera; Autopompa per cls; Autocarro con gru; Autocarro dumper;

Fascia di appartenenza. Mano-Braccio (HAV): "Non presente"; Corpo Intero (WBV): "Inferiore a 0,5 m/s²".

DIGA GIBBESI

Misure tecniche e organizzative:

Misure generali. I rischi, derivanti dall'esposizione dei lavoratori a vibrazioni, devono essere eliminati alla fonte o ridotti al minimo.

- c) Nelle macchine:** Pala meccanica; Escavatore; Dumper; Sonda di perforazione; Scarificatrice; Rullo compressore; Finitrice;

Fascia di appartenenza. Mano-Braccio (HAV): "Non presente"; Corpo Intero (WBV): "Compreso tra 0,5 e 1 m/s²".

Misure tecniche e organizzative:

Misure generali. I rischi, derivanti dall'esposizione dei lavoratori a vibrazioni, devono essere eliminati alla fonte o ridotti al minimo.

Organizzazione del lavoro. Le attività lavorative devono essere organizzate tenuto conto delle seguenti indicazioni: **a)** i metodi di lavoro adottati devono essere quelli che richiedono la minore esposizione a vibrazioni meccaniche; **b)** la durata e l'intensità dell'esposizione a vibrazioni meccaniche deve essere opportunamente limitata al minimo necessario per le esigenze della lavorazione; **c)** l'orario di lavoro deve essere organizzato in maniera appropriata al tipo di lavoro da svolgere; **d)** devono essere previsti adeguati periodi di riposo in funzione del tipo di lavoro da svolgere.

Attrezzature di lavoro. Le attrezzature di lavoro impiegate: **a)** devono essere adeguate al lavoro da svolgere; **b)** devono essere concepite nel rispetto dei principi ergonomici; **c)** devono produrre il minor livello possibile di vibrazioni, tenuto conto del lavoro da svolgere; **d)** devono essere soggette ad adeguati programmi di manutenzione.

Dispositivi di protezione individuale:

Devono essere forniti: **a)** indumenti protettivi; **b)** dispositivi di smorzamento; **c)** sedili ammortizzanti.

ATTREZZATURE utilizzate nelle Lavorazioni

Elenco degli attrezzi:

- 1) Andatoie e Passerelle;
- 2) Argano a bandiera;
- 3) Attrezzi manuali;
- 4) Betoniera a bicchiere;
- 5) Cannello per saldatura ossiacetilenica;
- 6) Pompa a mano per disarmante;
- 7) Ponteggio metallico fisso;
- 8) Ponteggio mobile o trabattello;
- 9) Saldatrice polifusione;
- 10) Scala doppia;
- 11) Scala semplice;
- 12) Sega circolare;
- 13) Smerigliatrice angolare (flessibile);
- 14) Trancia-piegaferri;
- 15) Trapano elettrico;
- 16) Vibratore elettrico per calcestruzzo.

Andatoie e Passerelle

Le andatoie e le passerelle sono opere provvisorie predisposte per consentire il collegamento di posti di lavoro collocati a quote differenti o separati da vuoti, come nel caso di scavi in trincea o ponteggi.

Rischi generati dall'uso dell'Attrezzo:

- 1) Caduta dall'alto;
- 2) Caduta di materiale dall'alto o a livello;

Misure Preventive e Protettive relative all'Attrezzo:

- 1) DPI: utilizzatore andatoie e passerelle;

Prescrizioni Organizzative:

Devono essere forniti: **a)** guanti; **b)** calzature di sicurezza; **c)** indumenti protettivi.

Argano a bandiera

L'argano è un apparecchio di sollevamento utilizzato prevalentemente nei cantieri urbani di recupero e piccola ristrutturazione per il sollevamento al piano di lavoro dei materiali e degli attrezzi.

Rischi generati dall'uso dell'Attrezzo:

- 1) Caduta dall'alto;
- 2) Caduta di materiale dall'alto o a livello;
- 3) Elettrocuzione;
- 4) Scivolamenti, cadute a livello;
- 5) Urti, colpi, impatti, compressioni;

Misure Preventive e Protettive relative all'Attrezzo:

- 1) DPI: utilizzatore argano a bandiera;

Prescrizioni Organizzative:

Devono essere forniti: **a)** casco; **b)** guanti; **c)** calzature di sicurezza; **d)** attrezzatura anticaduta; **e)** indumenti protettivi.

Attrezzi manuali

Gli attrezzi manuali, presenti in tutte le fasi lavorative, sono sostanzialmente costituiti da una parte destinata all'impugnatura ed un'altra, variamente conformata, alla specifica funzione svolta.

Rischi generati dall'uso dell'Attrezzo:

- 1) Punture, tagli, abrasioni;
- 2) Urti, colpi, impatti, compressioni;

Misure Preventive e Protettive relative all'Attrezzo:

- 1) DPI: utilizzatore attrezzi manuali;

Prescrizioni Organizzative:

Devono essere forniti: **a)** casco; **b)** occhiali protettivi; **c)** guanti; **d)** calzature di sicurezza.

Betoniera a bicchiere

La betoniera a bicchiere è un'attrezzatura destinata al confezionamento di malta. Solitamente viene utilizzata per il confezionamento di malta per murature ed intonaci e per la produzione di piccole quantità di calcestruzzi.

Rischi generati dall'uso dell'Attrezzo:

- 1) Caduta di materiale dall'alto o a livello;
- 2) Cesoimenti, stritolamenti;
- 3) Elettrocuzione;
- 4) Getti, schizzi;
- 5) Inalazione polveri, fibre;
- 6) Movimentazione manuale dei carichi;
- 7) Rumore;
- 8) Urti, colpi, impatti, compressioni;

Misure Preventive e Protettive relative all'Attrezzo:

- 1) DPI: utilizzatore betoniera a bicchiere;

Prescrizioni Organizzative:

Devono essere forniti: **a)** casco; **b)** otoprotettori; **c)** occhiali protettivi; **d)** maschera antipolvere; **e)** guanti; **f)** calzature di sicurezza; **g)** indumenti protettivi.

Cannello per saldatura ossiacetilenica

Il cannello per saldatura ossiacetilenica è impiegato essenzialmente per operazioni di saldatura o taglio di parti metalliche.

Rischi generati dall'uso dell'Attrezzo:

- 1) Inalazione fumi, gas, vapori;
- 2) Incendi, esplosioni;
- 3) Radiazioni non ionizzanti;
- 4) Rumore;
- 5) Urti, colpi, impatti, compressioni;

Misure Preventive e Protettive relative all'Attrezzo:

- 1) DPI: utilizzatore cannello per saldatura ossiacetilenica;

Prescrizioni Organizzative:

Devono essere forniti: **a)** otoprotettori; **b)** occhiali protettivi; **c)** maschera con filtro specifico; **d)** guanti; **e)** calzature di sicurezza; **f)** grembiule per saldatore; **g)** indumenti protettivi.

Pompa a mano per disarmante

La pompa a mano è utilizzata per l'applicazione a spruzzo di disarmante.

Rischi generati dall'uso dell'Attrezzo:

- 1) Getti, schizzi;
- 2) Nebbie;

Misure Preventive e Protettive relative all'Attrezzo:

- 1) DPI: utilizzatore pompa a mano per disarmante;

Prescrizioni Organizzative:

Devono essere forniti: **a)** occhiali protettivi; **b)** guanti; **c)** calzature di sicurezza; **d)** indumenti protettivi.

Ponteggio metallico fisso

Il ponteggio metallico fisso è un'opera provvisoria realizzata per eseguire lavori di ingegneria civile, quali nuove costruzioni o ristrutturazioni e manutenzioni, ad altezze superiori ai 2 metri.

DIGA GIBBESI

Rischi generati dall'uso dell'Attrezzo:

- 1) Caduta dall'alto;
- 2) Caduta di materiale dall'alto o a livello;
- 3) Scivolamenti, cadute a livello;

Misure Preventive e Protettive relative all'Attrezzo:

- 1) DPI: utilizzatore ponteggio metallico fisso;

Prescrizioni Organizzative:

Devono essere forniti: **a)** guanti; **b)** calzature di sicurezza; **c)** attrezzature anticaduta; **d)** indumenti protettivi.

Ponteggio mobile o trabattello

Il ponteggio mobile su ruote o trabattello è un'opera provvisoria utilizzata per eseguire lavori di ingegneria civile, quali nuove costruzioni o ristrutturazioni e manutenzioni, ad altezze superiori ai 2 metri ma che non comportino grande impegno temporale.

Rischi generati dall'uso dell'Attrezzo:

- 1) Caduta dall'alto;
- 2) Caduta di materiale dall'alto o a livello;
- 3) Urti, colpi, impatti, compressioni;

Misure Preventive e Protettive relative all'Attrezzo:

- 1) DPI: utilizzatore ponteggio mobile o trabattello;

Prescrizioni Organizzative:

Devono essere forniti: **a)** guanti; **b)** calzature di sicurezza; **c)** indumenti protettivi.

Saldatrice polifusione

La saldatrice per polifusione è un utensile a resistenza per l'effettuazione di saldature di materiale plastico.

Rischi generati dall'uso dell'Attrezzo:

- 1) Cesoiamenti, stritolamenti;
- 2) Elettrocuzione;
- 3) Inalazione fumi, gas, vapori;
- 4) Punture, tagli, abrasioni;

Misure Preventive e Protettive relative all'Attrezzo:

- 1) DPI: utilizzatore saldatrice polifusione;

Prescrizioni Organizzative:

Devono essere forniti: **a)** casco; **b)** maschera con filtro specifico; **c)** guanti; **d)** calzature di sicurezza; **e)** indumenti protettivi.

Scala doppia

La scala doppia (a compasso) è adoperata per superare dislivelli o effettuare operazioni di carattere temporaneo a quote non altrimenti raggiungibili.

Rischi generati dall'uso dell'Attrezzo:

- 1) Caduta dall'alto;
- 2) Cesoiamenti, stritolamenti;
- 3) Movimentazione manuale dei carichi;
- 4) Urti, colpi, impatti, compressioni;

Misure Preventive e Protettive relative all'Attrezzo:

- 1) Scala doppia: misure preventive e protettive;

Prescrizioni Organizzative:

Caratteristiche di sicurezza: **1)** le scale doppie devono essere costruite con materiale adatto alle condizioni di impiego, possono quindi essere in ferro, alluminio o legno, ma devono essere sufficientemente resistenti ed avere dimensioni appropriate all'uso; **2)** le scale in legno devono avere i pioli incastrati nei montanti che devono essere trattenuti con tiranti in ferro applicati sotto i due pioli estremi; le scale lunghe più di 4 m devono avere anche un tirante intermedio; **3)** le scale doppie non devono superare l'altezza di 5 m; **4)** le scale doppie devono essere provviste di catena o dispositivo analogo che impedisca l'apertura della scala oltre il limite prestabilito di sicurezza.

- 2) DPI: utilizzatore scala doppia;

Devono essere forniti: **a)** casco; **b)** guanti; **c)** calzature di sicurezza.

Scala semplice

La scala a mano semplice è adoperata per superare dislivelli o effettuare operazioni di carattere temporaneo a quote non altrimenti raggiungibili.

Rischi generati dall'uso dell'Attrezzo:

- 1) Caduta dall'alto;
- 2) Movimentazione manuale dei carichi;
- 3) Urti, colpi, impatti, compressioni;

Misure Preventive e Protettive relative all'Attrezzo:

- 1) Scala semplice: misure preventive e protettive;

Prescrizioni Organizzative:

Caratteristiche di sicurezza: **1)** le scale a mano devono essere costruite con materiale adatto alle condizioni di impiego, possono quindi essere in ferro, alluminio o legno, ma devono essere sufficientemente resistenti ed avere dimensioni appropriate all'uso; **2)** le scale in legno devono avere i pioli incastrati nei montanti che devono essere trattenuti con tiranti in ferro applicati sotto i due pioli estremi; le scale lunghe più di 4 m devono avere anche un tirante intermedio; **3)** in tutti i casi le scale devono essere provviste di dispositivi antisdrucciolo alle estremità inferiori dei due montanti e di elementi di trattenuta o di appoggi antisdrucciolevoli alle estremità superiori.

- 2) DPI: utilizzatore scala semplice;

Prescrizioni Organizzative:

Devono essere forniti: **a)** casco; **b)** guanti; **c)** calzature di sicurezza.

Sega circolare

La sega circolare, quasi sempre presente nei cantieri, viene utilizzata per il taglio del legname da carpenteria e/o per quello usato nelle diverse lavorazioni.

Rischi generati dall'uso dell'Attrezzo:

- 1) Elettrocuzione;
- 2) Inalazione polveri, fibre;
- 3) Punture, tagli, abrasioni;
- 4) Rumore;
- 5) Scivolamenti, cadute a livello;
- 6) Urti, colpi, impatti, compressioni;

Misure Preventive e Protettive relative all'Attrezzo:

- 1) DPI: utilizzatore sega circolare;

Prescrizioni Organizzative:

Devono essere forniti: **a)** casco; **b)** otoprotettori; **c)** occhiali protettivi; **d)** guanti; **e)** calzature di sicurezza.

Smerigliatrice angolare (flessibile)

La smerigliatrice angolare, più conosciuta come mola a disco o flessibile o flex, è un utensile portatile che reca un disco ruotante la cui funzione è quella di tagliare, smussare, lisciare superfici.

Rischi generati dall'uso dell'Attrezzo:

- 1) Elettrocuzione;
- 2) Inalazione polveri, fibre;
- 3) Punture, tagli, abrasioni;
- 4) Rumore;
- 5) Vibrazioni;

Misure Preventive e Protettive relative all'Attrezzo:

- 1) DPI: utilizzatore smerigliatrice angolare (flessibile);

Prescrizioni Organizzative:

Devono essere forniti: **a)** casco; **b)** otoprotettori; **c)** occhiali protettivi; **d)** maschera antipolvere; **e)** guanti antivibrazioni; **f)** calzature di sicurezza; **g)** indumenti protettivi.

Trancia-piegaferri

La trancia-piegaferri è un'attrezzatura utilizzata per sagomare i ferri di armatura, e le relative staffe, dei getti di conglomerato cementizio armato.

Rischi generati dall'uso dell'Attrezzo:

- 1) Caduta di materiale dall'alto o a livello;
- 2) Cesoiamenti, stritolamenti;
- 3) Elettrocuzione;
- 4) Punture, tagli, abrasioni;
- 5) Rumore;
- 6) Scivolamenti, cadute a livello;

Misure Preventive e Protettive relative all'Attrezzo:

- 1) DPI: utilizzatore trancia-piegaferri;

Prescrizioni Organizzative:

Devono essere forniti: **a)** casco; **b)** otoprotettori; **c)** guanti; **d)** calzature di sicurezza; **e)** indumenti protettivi.

Trapano elettrico

Il trapano è un utensile di uso comune adoperato per praticare fori sia in strutture murarie che in qualsiasi materiale.

Rischi generati dall'uso dell'Attrezzo:

- 1) Elettrocuzione;
- 2) Inalazione polveri, fibre;
- 3) Punture, tagli, abrasioni;
- 4) Rumore;
- 5) Vibrazioni;

Misure Preventive e Protettive relative all'Attrezzo:

- 1) DPI: utilizzatore trapano elettrico;

Prescrizioni Organizzative:

Devono essere forniti: **a)** otoprotettori; **b)** maschera antipolvere; **c)** guanti; **d)** calzature di sicurezza.

Vibratore elettrico per calcestruzzo

Il vibratore elettrico per calcestruzzo è un'attrezzatura per il costipamento del conglomerato cementizio a getto avvenuto.

Rischi generati dall'uso dell'Attrezzo:

- 1) Elettrocuzione;
- 2) Rumore;
- 3) Vibrazioni;

Misure Preventive e Protettive relative all'Attrezzo:

- 1) DPI: utilizzatore vibratore elettrico per calcestruzzo;

Prescrizioni Organizzative:

Devono essere forniti: **a)** casco; **b)** otoprotettori; **c)** guanti antivibrazioni; **d)** calzature di sicurezza; **e)** indumenti protettivi.

MACCHINE utilizzate nelle Lavorazioni

Elenco delle macchine:

- 1) Autobetoniera;
- 2) Autocarro;
- 3) Autocarro con gru;
- 4) Autocarro dumper;
- 5) Autogru;
- 6) Autopompa per cls;
- 7) Dumper;
- 8) Escavatore;
- 9) Finitrice;
- 10) Pala meccanica;
- 11) Rullo compressore;
- 12) Scarificatrice;
- 13) Sonda di perforazione.

Autobetoniera

L'autobetoniera è un mezzo d'opera destinato al trasporto di calcestruzzi dalla centrale di betonaggio fino al luogo della posa in opera.

Rischi generati dall'uso della Macchina:

- 1) Caduta di materiale dall'alto o a livello;
- 2) Cesoiamenti, stritolamenti;
- 3) Getti, schizzi;
- 4) Incendi, esplosioni;
- 5) Investimento, ribaltamento;
- 6) Rumore;
- 7) Scivolamenti, cadute a livello;
- 8) Urti, colpi, impatti, compressioni;
- 9) Vibrazioni;

Misure Preventive e Protettive relative alla Macchina:

- 1) DPI: operatore autobetoniera;

Prescrizioni Organizzative:

Devono essere forniti: **a)** casco (all'esterno della cabina); **b)** otoprotettori (all'esterno della cabina); **c)** occhiali protettivi (all'esterno della cabina); **d)** guanti (all'esterno della cabina); **e)** calzature di sicurezza; **f)** indumenti protettivi; **g)** indumenti ad alta visibilità (all'esterno della cabina).

Autocarro

L'autocarro è un mezzo d'opera utilizzato per il trasporto di mezzi, materiali da costruzione, materiali di risulta ecc.

Rischi generati dall'uso della Macchina:

- 1) Cesoiamenti, stritolamenti;
- 2) Getti, schizzi;
- 3) Inalazione polveri, fibre;
- 4) Incendi, esplosioni;
- 5) Investimento, ribaltamento;
- 6) Rumore;
- 7) Urti, colpi, impatti, compressioni;
- 8) Vibrazioni;

Misure Preventive e Protettive relative alla Macchina:

- 1) DPI: operatore autocarro;

Prescrizioni Organizzative:

Devono essere forniti: **a)** casco (all'esterno della cabina); **b)** maschera antipolvere (in presenza di lavorazioni polverose); **c)** guanti (all'esterno della cabina); **d)** calzature di sicurezza; **e)** indumenti protettivi; **f)** indumenti ad alta visibilità (all'esterno della cabina).

Autocarro con gru

L'autocarro con gru è un mezzo d'opera utilizzato per il trasporto di materiali da costruzione e il carico e lo scarico degli stessi mediante gru.

Rischi generati dall'uso della Macchina:

- 1) Cesoiamenti, stritolamenti;
- 2) Elettrocuzione;
- 3) Getti, schizzi;
- 4) Incendi, esplosioni;
- 5) Investimento, ribaltamento;
- 6) Punture, tagli, abrasioni;
- 7) Rumore;
- 8) Urti, colpi, impatti, compressioni;
- 9) Vibrazioni;

Misure Preventive e Protettive relative alla Macchina:

- 1) DPI: operatore autocarro con gru;

Prescrizioni Organizzative:

Devono essere forniti: **a)** casco (all'esterno della cabina); **b)** otoprotettori (all'esterno della cabina); **c)** guanti (all'esterno della cabina); **d)** calzature di sicurezza; **e)** indumenti protettivi; **f)** indumenti ad alta visibilità (all'esterno della cabina).

Autocarro dumper

L'autocarro dumper è un mezzo d'opera utilizzato prevalentemente nei lavori stradali ed in galleria per il trasporto di materiali di risulta degli scavi.

Rischi generati dall'uso della Macchina:

- 1) Getti, schizzi;
- 2) Inalazione fumi, gas, vapori;
- 3) Inalazione polveri, fibre;
- 4) Incendi, esplosioni;
- 5) Investimento, ribaltamento;
- 6) Rumore;
- 7) Vibrazioni;

Misure Preventive e Protettive relative alla Macchina:

- 1) DPI: operatore autocarro dumper;

Prescrizioni Organizzative:

Devono essere forniti: **a)** casco (all'esterno della cabina); **b)** otoprotettori (all'esterno della cabina); **c)** maschera antipolvere (in presenza di lavorazioni polverose); **d)** guanti (all'esterno della cabina); **e)** calzature di sicurezza; **f)** indumenti protettivi; **g)** indumenti ad alta visibilità (all'esterno della cabina).

Autogru

L'autogru è un mezzo d'opera dotato di braccio allungabile per la movimentazione, il sollevamento e il posizionamento di materiali, di componenti di macchine, di attrezzature, di parti d'opera, ecc.

Rischi generati dall'uso della Macchina:

- 1) Caduta di materiale dall'alto o a livello;
- 2) Elettrocuzione;
- 3) Getti, schizzi;
- 4) Incendi, esplosioni;
- 5) Investimento, ribaltamento;
- 6) Punture, tagli, abrasioni;
- 7) Rumore;
- 8) Urti, colpi, impatti, compressioni;
- 9) Vibrazioni;

Misure Preventive e Protettive relative alla Macchina:

- 1) DPI: operatore autogru;

Prescrizioni Organizzative:

Devono essere forniti: **a)** casco (all'esterno della cabina); **b)** otoprotettori (in caso di cabina aperta); **c)** guanti (all'esterno della

cabina); **d**) calzature di sicurezza; **e**) indumenti protettivi; **f**) indumenti ad alta visibilità (all'esterno della cabina).

Autopompa per cls

L'autopompa per getti di calcestruzzo è un mezzo d'opera attrezzato con una pompa per il sollevamento del calcestruzzo per getti in quota.

Rischi generati dall'uso della Macchina:

- 1) Caduta di materiale dall'alto o a livello;
- 2) Elettrocuzione;
- 3) Getti, schizzi;
- 4) Investimento, ribaltamento;
- 5) Rumore;
- 6) Scivolamenti, cadute a livello;
- 7) Vibrazioni;

Misure Preventive e Protettive relative alla Macchina:

- 1) DPI: operatore autopompa per cls;

Prescrizioni Organizzative:

Devono essere forniti: **a**) casco (all'esterno della cabina); **b**) occhiali protettivi (all'esterno della cabina); **c**) guanti (all'esterno della cabina); **d**) calzature di sicurezza; **e**) indumenti protettivi; **f**) indumenti ad alta visibilità (all'esterno della cabina).

Dumper

Il dumper è un mezzo d'opera utilizzato per il trasporto di materiali incoerenti (sabbia, pietrisco).

Rischi generati dall'uso della Macchina:

- 1) Cesoiamenti, stritolamenti;
- 2) Inalazione polveri, fibre;
- 3) Incendi, esplosioni;
- 4) Investimento, ribaltamento;
- 5) Rumore;
- 6) Vibrazioni;

Misure Preventive e Protettive relative alla Macchina:

- 1) DPI: operatore dumper;

Prescrizioni Organizzative:

Devono essere forniti: **a**) casco (all'esterno della cabina); **b**) otoprotettori (all'esterno della cabina); **c**) maschera antipolvere (in presenza di lavorazioni polverose); **d**) guanti (all'esterno della cabina); **e**) calzature di sicurezza; **f**) indumenti protettivi; **g**) indumenti ad alta visibilità (all'esterno della cabina).

Escavatore

L'escavatore è una macchina operatrice con pala anteriore impiegata per lavori di scavo, riporto e movimento di materiali.

Rischi generati dall'uso della Macchina:

- 1) Cesoiamenti, stritolamenti;
- 2) Elettrocuzione;
- 3) Inalazione polveri, fibre;
- 4) Incendi, esplosioni;
- 5) Investimento, ribaltamento;
- 6) Rumore;
- 7) Scivolamenti, cadute a livello;
- 8) Vibrazioni;

Misure Preventive e Protettive relative alla Macchina:

- 1) DPI: operatore escavatore;

Prescrizioni Organizzative:

Devono essere forniti: **a**) casco (all'esterno della cabina); **b**) otoprotettori (in presenza di cabina aperta); **c**) maschera antipolvere (in presenza di cabina aperta); **d**) guanti (all'esterno della cabina); **e**) calzature di sicurezza; **f**) indumenti protettivi; **g**) indumenti ad alta visibilità (all'esterno della cabina).

Finitrice

La finitrice (o rifinitrice stradale) è un mezzo d'opera utilizzato nella realizzazione del manto stradale in conglomerato bituminoso e nella posa in opera del tappetino di usura.

Rischi generati dall'uso della Macchina:

- 1) Cesoiamenti, stritolamenti;
- 2) Getti, schizzi;
- 3) Inalazione fumi, gas, vapori;
- 4) Incendi, esplosioni;
- 5) Investimento, ribaltamento;
- 6) Rumore;
- 7) Vibrazioni;

Misure Preventive e Protettive relative alla Macchina:

- 1) DPI: operatore finitrice;

Prescrizioni Organizzative:

Devono essere forniti: **a)** casco (all'esterno della cabina); **b)** copricapo; **c)** maschera con filtro specifico; **d)** guanti (all'esterno della cabina); **e)** calzature di sicurezza; **f)** indumenti protettivi; **g)** indumenti ad alta visibilità (all'esterno della cabina).

Pala meccanica

La pala meccanica è una macchina operatrice dotata di una benna mobile utilizzata per operazioni di scavo, carico, sollevamento, trasporto e scarico di terra o altri materiali incoerenti.

Rischi generati dall'uso della Macchina:

- 1) Cesoiamenti, stritolamenti;
- 2) Inalazione polveri, fibre;
- 3) Incendi, esplosioni;
- 4) Investimento, ribaltamento;
- 5) Rumore;
- 6) Scivolamenti, cadute a livello;
- 7) Vibrazioni;

Misure Preventive e Protettive relative alla Macchina:

- 1) DPI: operatore pala meccanica;

Prescrizioni Organizzative:

Devono essere forniti: **a)** casco (all'esterno della cabina); **b)** otoprotettori (in presenza di cabina aperta); **c)** maschera antipolvere (in presenza di cabina aperta); **d)** guanti (all'esterno della cabina); **e)** calzature di sicurezza; **f)** indumenti protettivi; **g)** indumenti ad alta visibilità (all'esterno della cabina).

Rullo compressore

Il rullo compressore è una macchina operatrice utilizzata prevalentemente nei lavori stradali per la compattazione del terreno o del manto bituminoso.

Rischi generati dall'uso della Macchina:

- 1) Cesoiamenti, stritolamenti;
- 2) Inalazione fumi, gas, vapori;
- 3) Incendi, esplosioni;
- 4) Investimento, ribaltamento;
- 5) Rumore;
- 6) Vibrazioni;

Misure Preventive e Protettive relative alla Macchina:

- 1) DPI: operatore rullo compressore;

Prescrizioni Organizzative:

Devono essere forniti: **a)** casco (all'esterno della cabina); **b)** otoprotettori; **c)** maschera antipolvere; **d)** guanti (all'esterno della cabina); **e)** calzature di sicurezza; **f)** indumenti protettivi; **g)** indumenti ad alta visibilità (all'esterno della cabina).

Scarificatrice

La scarificatrice è una macchina operatrice utilizzata nei lavori stradali per la rimozione del manto bituminoso esistente.

Rischi generati dall'uso della Macchina:

- 1) Cesoiamenti, stritolamenti;
- 2) Getti, schizzi;
- 3) Inalazione polveri, fibre;
- 4) Incendi, esplosioni;
- 5) Investimento, ribaltamento;
- 6) Rumore;
- 7) Vibrazioni;

Misure Preventive e Protettive relative alla Macchina:

- 1) DPI: operatore scarificatrice;

Prescrizioni Organizzative:

Devono essere forniti: **a)** casco (all'esterno della cabina); **b)** copricapo; **c)** otoprotettori (in presenza di cabina aperta); **d)** guanti (all'esterno della cabina); **e)** calzature di sicurezza; **f)** indumenti protettivi; **g)** indumenti ad alta visibilità (all'esterno della cabina).

Sonda di perforazione

La sonda di perforazione è una macchina operatrice utilizzata normalmente per l'esecuzione di perforazioni subverticali e suborizzontali adottando sistemi a rotazione e/o rotopercussione.

Rischi generati dall'uso della Macchina:

- 1) Cesoiamenti, stritolamenti;
- 2) Getti, schizzi;
- 3) Incendi, esplosioni;
- 4) Investimento, ribaltamento;
- 5) Rumore;
- 6) Scivolamenti, cadute a livello;
- 7) Urti, colpi, impatti, compressioni;
- 8) Vibrazioni;

Misure Preventive e Protettive relative alla Macchina:

- 1) DPI: operatore sonda di perforazione;

Prescrizioni Organizzative:

Devono essere forniti: **a)** casco; **b)** otoprotettori; **c)** occhiali protettivi; **d)** maschera antipolvere; **e)** guanti; **f)** calzature di sicurezza; **g)** indumenti protettivi.

POTENZA SONORA ATTREZZATURE E MACCHINE

(art 190, D.Lgs. 81/2008 e s.m.i.)

ATTREZZATURA	Lavorazioni	Potenza Sonora dB(A)	Scheda
Betoniera a bichiere	Posa di embrici.	95.0	916-(IEC-30)-RPO-01
Sega circolare	Realizzazione della recinzione, degli accessi e viabilità di cantiere; Allestimento di servizi igienico-assistenziali del cantiere e realizzazione impianto idrico; Opere in c.a. (opere idraliche: canali e fossi di guardia); Opere in c.a. (muri).	113.0	908-(IEC-19)-RPO-01
Smerigliatrice angolare (flessibile)	Realizzazione della recinzione, degli accessi e viabilità di cantiere; Allestimento di servizi igienico-assistenziali del cantiere e realizzazione impianto idrico; Smobilizzo del cantiere.	113.0	931-(IEC-45)-RPO-01
Trapano elettrico	Realizzazione della recinzione, degli accessi e viabilità di cantiere; Allestimento di servizi igienico-assistenziali del cantiere e realizzazione impianto idrico; Realizzazione di impianto elettrico e messa a terra del cantiere; Smobilizzo del cantiere.	107.0	943-(IEC-84)-RPO-01

MACCHINA	Lavorazioni	Potenza Sonora dB(A)	Scheda
Autobetoniera	Opere in c.a. (opere idraliche: canali e fossi di guardia); Getto di calcestruzzo per pali trivellati (paratia - pr.1300); Getto di calcestruzzo per pali trivellati (paratia - pr.750); Getto di calcestruzzo per pali trivellati (palificata); Opere in c.a. (muri).	112.0	947-(IEC-28)-RPO-01
Autocarro con gru	Posa di geomembrane (trincee drenanti); Posa di embrici; Posa tombino in PEAD.	103.0	940-(IEC-72)-RPO-01
Autocarro dumper	Formazione di manto di usura e collegamento.	103.0	940-(IEC-72)-RPO-01
Autocarro	Scavo di pulizia generale dell'area del cantiere; Realizzazione della recinzione, degli accessi e viabilità di cantiere; Allestimento di servizi igienico-assistenziali del cantiere e realizzazione impianto idrico; Demolizioni opere esistenti e rimozioni (opere idrauliche); Scavo a sezione obbligata (trincee drenanti); Perforazioni per pali trivellati (paratia - pr. 1300); Posa ferri di armatura per pali trivellati (paratia - pr. 1300); Asportazione di strato di usura e collegamento (strada); Scavo per bonifica (strada); Scavo per demolizione rilevato; Perforazioni per pali trivellati (paratia - pr. 750); Posa ferri di armatura per pali trivellati (paratia - pr. 750); Perforazioni per pali trivellati (palificata); Posa ferri di armatura per pali trivellati (palificata); Demolizioni opere esistenti e rimozioni (muri); Riprofilatura del terreno eseguito con mezzi meccanici; Barriere di sicurezza; Smobilizzo del cantiere.	103.0	940-(IEC-72)-RPO-01
Autogru	Allestimento di servizi igienico-assistenziali del cantiere e realizzazione impianto idrico; Posa ferri di armatura per pali trivellati (paratia - pr. 1300); Posa ferri di armatura per pali trivellati (paratia - pr. 750); Posa ferri di armatura per pali trivellati (palificata); Smobilizzo del cantiere.	103.0	940-(IEC-72)-RPO-01
Autopompa per cls	Opere in c.a. (opere idraliche: canali e fossi di guardia); Getto di calcestruzzo per pali trivellati (paratia - pr.1300); Getto di calcestruzzo per pali trivellati (paratia - pr.750); Getto di calcestruzzo per pali trivellati (palificata); Opere in c.a. (muri).	103.0	940-(IEC-72)-RPO-01
Dumper	Perforazioni per pali trivellati (paratia - pr. 1300); Perforazioni per pali trivellati (paratia - pr. 750); Perforazioni per pali trivellati (palificata); Costituzione	103.0	940-(IEC-72)-RPO-01

MACCHINA	Lavorazioni	Potenza Sonora dB(A)	Scheda
	di drenaggi a tergo di manufatti; Realizzazione di gabbionate in rete metallica.		
Escavatore	Demolizioni opere esistenti e rimozioni (opere idrauliche); Scavo a sezione obbligata (trincee drenanti); Scavo per bonifica (strada); Scavo per demolizione rilevato; Demolizioni opere esistenti e rimozioni (muri); Riprofilatura del terreno eseguito con mezzi meccanici.	104.0	950-(IEC-16)-RPO-01
Finitrice	Formazione di manto di usura e collegamento.	107.0	955-(IEC-65)-RPO-01
Pala meccanica	Scavo di pulizia generale dell'area del cantiere; Realizzazione della recinzione, degli accessi e viabilità di cantiere; Scavo a sezione obbligata (trincee drenanti); Scavo per bonifica (strada); Scavo per demolizione rilevato; Formazione di rilevato stradale e compattazione fondo scavo; Formazione di fondazione stradale.	104.0	936-(IEC-53)-RPO-01
Rullo compressore	Formazione di rilevato stradale e compattazione fondo scavo; Formazione di fondazione stradale; Formazione di manto di usura e collegamento.	109.0	976-(IEC-69)-RPO-01
Scarificatrice	Asportazione di strato di usura e collegamento (strada).	93.2	
Sonda di perforazione	Perforazioni per pali trivellati (paratia - pr. 1300); Perforazioni per pali trivellati (paratia - pr. 750); Perforazioni per pali trivellati (palificata).	110.0	966-(IEC-97)-RPO-01

COORDINAMENTO GENERALE DEL PSC

Scopo della presente sezione è quello di regolamentare il sistema di rapporti tra i vari soggetti coinvolti dall'applicazione delle norme contenute nel D.Lgs. 81/2008 ed in particolare dalle procedure riportate nel PSC, al fine di:

- facilitare lo scambio delle informazioni e la cooperazione;
- definire le modalità di azione del CSE durante la fase esecutiva;
- definire l'azione di controllo da parte del Committente o del Responsabile dei lavori;
- definire le modalità d'intervento del Committente o del Responsabile nei casi in cui la legislazione lo richiede.

Il Coordinatore dei lavori deve interloquire in prima persona con il direttore tecnico di cantiere di parte dell'Appaltatore, con i Datori di lavoro delle altre imprese esecutrici e con i Lavoratori autonomi.

Il Direttore tecnico di cantiere, per parte dell' Appaltatore, i datori di lavoro delle imprese esecutrici (o loro delegati) devono uniformarsi alla prescrizioni contenute nei Piani di sicurezza e alle indicazioni ricevute dal Coordinatore per l'esecuzione.

Si rammenta allo scopo, che la violazione da parte delle Imprese, ai sensi del D.Lgs. 81/2008, e alle prescrizioni contenute nel PSC costituisce giusta causa di sospensione dei lavori, allontanamento dei soggetti dal cantiere o di risoluzione del contratto.

Le imprese esecutrici, prima dell'esecuzione dei rispettivi lavori, devono presentare il proprio Piano operativo di sicurezza (POS), da intendersi come piano di dettaglio del PSC, al Coordinatore per l'esecuzione. Non possono eseguire i rispettivi lavori se prima non è avvenuta l'approvazione formale del POS da parte del Coordinatore per l'esecuzione e/o dal Responsabile dei Lavori.

È fatto obbligo, ai sensi D.Lgs. 81/2008, di cooperare da parte dei Datori di lavoro delle imprese esecutrici e dei Lavoratori autonomi, al fine di trasferire informazioni utili ai fini della prevenzione infortuni e della tutela della salute dei lavoratori.

Spetta al Coordinatore per l'esecuzione organizzare tra i Datori di lavoro delle imprese esecutrici la cooperazione e il coordinamento delle attività nonché la loro reciproca informazione.

Il CSE, al fine di consentire l'attuazione di quanto sopra indicato, dovrà tenere in cantiere delle riunioni di coordinamento.

Durante l'esecuzione dei lavori, ad opera del CSE, si provvederà a registrare su apposito documento (registro di coordinamento) la data, il motivo e i soggetti intervenuti nella riunione e a redigere un verbale di coordinamento in cui sono riportate sinteticamente le decisioni adottate.

Inoltre, ad ogni sopralluogo in cantiere, il CSE provvederà alla redazione di un rapporto di visita in cantiere, come risultato del monitoraggio delle situazioni operative in cantiere al fine di verificare l'applicazione delle disposizioni contenute nei piani di sicurezza.

Procedure complementari e di dettaglio al PSC

Le imprese esecutrici delle opere, relativamente alle attività di proprio interesse, dovrà indicare nel proprio Piano Operativo di Sicurezza (POS) le procedure complementari e di dettaglio di seguito indicate:

- Lavorazioni che comportano rischi di investimento: Fornire gli schemi segnaletici approvati dall'Ente Gestore della strada.
- Lavorazioni in presenza di tensione elettrica: Procedure per la disalimentazione dei singoli impianti prima di effettuare le lavorazioni. Procedure per il successivo riarmo degli impianti a lavorazioni concluse.
- Lavorazioni all'interno della galleria: Procedure per l'evacuazione e procedure per effettuare le chiamate di emergenza (si ricorda che in galleria i cellulari non funzionano). Modalità di verifica della salubrità dell'aria durante le lavorazioni.
- Lavorazioni in notturno: Fornire le specifiche degli impianti elettrici di cantiere che garantiscano una buona illuminazione delle aree di cantiere nonché un'illuminazione minima sufficiente all'evacuazione in caso di emergenza.
- Lavorazioni che comportano movimentazione di elementi: Fornire gli schemi grafici di movimentazione, sollevamento e posa degli elementi; segnalare le modalità di imbracatura dei carichi e i dispositivi da porre per evitare le oscillazioni. Nei suddetti schemi dovranno essere indicate eventuali linee aeree o altri ostacoli che possono interferire con le operazioni di movimentazione. Dare evidenza delle verifiche periodiche effettuate sugli apparecchi di sollevamento.
- Lavorazioni che comportano l'utilizzo di sostanze pericolose: Fornire le schede di sicurezza delle sostanze pericolose utilizzate.
- Lavorazioni che comportano movimentazione manuale di materiale: Stabilire norme procedurali per ridurre la movimentazione manuale dei carichi, impiegando ovunque possibile macchinari o sistemi di sollevamento.

- Lavorazioni che comportano l'utilizzo di mezzi e attrezzature soggette a verifiche periodiche: Dare evidenza delle verifiche periodiche effettuate su mezzi e attrezzature.
- Lavorazioni che comportano approvvigionamento e smaltimento materiali: Identificare apposite aree di deposito e stoccaggio.

COORDINAMENTO DELLE LAVORAZIONI E FASI

1) Interferenza nel periodo dal 10° g al 14° g dall'inizio dei lavori, per un totale di 5 giorni lavorativi. Fasi:
- Allestimento di servizi igienico-assistenziali del cantiere e realizzazione impianto idrico
- Realizzazione di impianto elettrico e messa a terra del cantiere

Le lavorazioni su elencate sono eseguite rispettivamente dal 10° g al 14° g per 5 giorni lavorativi, e dal 10° g al 14° g per 5 giorni lavorativi.

Dette lavorazioni interferiscono fra loro per i seguenti periodi: dal 10° g al 14° g per 5 giorni lavorativi.

Coordinamento:

- a) La circolazione delle macchine operatrici deve avvenire utilizzando percorsi ben definiti e la velocità deve risultare ridotta a passo d'uomo.
- b) Il personale non strettamente necessario alle lavorazioni dovrà allontanarsi dalla zona interessata e gli addetti dovranno adottare, se del caso, i dispositivi di protezione individuale idonei alle attività.
- c) Durante il trasporto di materiale sfuso ad elevata polverosità è necessario provvedere ad inumidire i materiali stessi per limitare la formazione di polveri.
- d) Utilizzo di indumenti ad alta visibilità (DPI da adottare)
- e) Utilizzo di maschera antipolvere (DPI da adottare)
- f) Le operazioni di sollevamento e/o di trasporto di carichi devono avvenire evitando il passaggio dei carichi sospesi al di sopra di postazioni di lavoro.
- g) L'area sottostante la traiettoria di passaggio dei carichi deve essere opportunamente delimitata.
- h) Utilizzo di casco (DPI da adottare)
- i) Delimitare e segnalare la zona di intervento a livello di rumorosità elevato.
- j) Utilizzo di otoprotettori (DPI da adottare)
- k) In prossimità della zona d'intervento è necessario allontanare preventivamente tutti i materiali facilmente infiammabili; qualora i suddetti materiali non possono essere allontanati è necessario proteggerli con teli protettivi.
- l) In prossimità della zona d'intervento deve essere tenuto a disposizione un estintore portatile.
- m) Delimitare e segnalare la zona di intervento a radiazioni non ionizzanti.

Rischi Trasmissibili:

Allestimento di servizi igienico-assistenziali del cantiere e realizzazione impianto idrico:

a) Rumore	Prob: IMPROBABILE	Ent. danno: LIEVE
b) Inalazione polveri, fibre	Prob: IMPROBABILE	Ent. danno: LIEVE
c) Rumore	Prob: IMPROBABILE	Ent. danno: LIEVE
d) Caduta di materiale dall'alto o a livello	Prob: POCO PROBABILE	Ent. danno: GRAVE
e) Inalazione fumi, gas, vapori	Prob: IMPROBABILE	Ent. danno: LIEVE
f) Incendi, esplosioni	Prob: IMPROBABILE	Ent. danno: LIEVE
g) Radiazioni non ionizzanti	Prob: IMPROBABILE	Ent. danno: LIEVE
h) Inalazione polveri, fibre	Prob: IMPROBABILE	Ent. danno: LIEVE
i) Investimento, ribaltamento	Prob: IMPROBABILE	Ent. danno: GRAVE
j) Caduta di materiale dall'alto o a livello	Prob: POCO PROBABILE	Ent. danno: GRAVE
k) Investimento, ribaltamento	Prob: IMPROBABILE	Ent. danno: GRAVE

Realizzazione di impianto elettrico e messa a terra del cantiere: <Nessuno>

2) Interferenza nel periodo dal 10° g al 10° g dall'inizio dei lavori, per un totale di 1 giorno lavorativo. Fasi:
- Realizzazione della recinzione, degli accessi e viabilità di cantiere
- Realizzazione di impianto elettrico e messa a terra del cantiere

Le lavorazioni su elencate sono eseguite rispettivamente dal 6° g al 10° g per 5 giorni lavorativi, e dal 10° g al 14° g per 5 giorni lavorativi.

Dette lavorazioni interferiscono fra loro per i seguenti periodi: dal 10° g al 10° g per 1 giorno lavorativo.

Coordinamento:

- a) La circolazione delle macchine operatrici deve avvenire utilizzando percorsi ben definiti e la velocità deve risultare ridotta a passo d'uomo.
- b) Il personale non strettamente necessario alle lavorazioni dovrà allontanarsi dalla zona interessata e gli addetti dovranno adottare, se del caso, i dispositivi di protezione individuale idonei alle attività.
- c) Durante il trasporto di materiale sfuso ad elevata polverosità è necessario provvedere ad inumidire i materiali stessi per limitare la formazione di polveri.
- d) Utilizzo di indumenti ad alta visibilità (DPI da adottare)
- e) Utilizzo di maschera antipolvere (DPI da adottare)
- f) Nelle attività di scavo la diffusione di polveri e fibre deve essere ridotta al minimo irrorando periodicamente le superfici di scavo ed i percorsi dei mezzi meccanici.
- g) Nelle attività di scavo quando la quantità di polveri e fibre presenti superi i limiti tollerati devono essere forniti ed utilizzati indumenti di lavoro e dispositivi di protezione individuale idonei alle attività.
- h) Nelle attività di scavo non devono essere eseguiti altri lavori che comportino la presenza di manodopera nella zona d'intervento dei mezzi d'opera.
- i) Delimitare e segnalare la zona di intervento a livello di rumorosità elevato.
- j) Utilizzo di otoprotettori (DPI da adottare)

Rischi Trasmissibili:

DIGA GIBBESI

Realizzazione della recinzione, degli accessi e viabilità di cantiere:

a) Rumore	Prob: IMPROBABILE	Ent. danno: LIEVE
b) Inalazione polveri, fibre	Prob: IMPROBABILE	Ent. danno: LIEVE
c) Rumore	Prob: IMPROBABILE	Ent. danno: LIEVE
d) Inalazione polveri, fibre	Prob: IMPROBABILE	Ent. danno: LIEVE
e) Investimento, ribaltamento	Prob: IMPROBABILE	Ent. danno: GRAVE
f) Inalazione polveri, fibre	Prob: IMPROBABILE	Ent. danno: LIEVE
g) Investimento, ribaltamento	Prob: IMPROBABILE	Ent. danno: GRAVE

Realizzazione di impianto elettrico e messa a terra del cantiere: <Nessuno>

3) Interferenza nel periodo dal 10° g al 10° g dall'inizio dei lavori, per un totale di 1 giorno lavorativo. Fasi:
- Realizzazione della recinzione, degli accessi e viabilità di cantiere
- Allestimento di servizi igienico-assistenziali del cantiere e realizzazione impianto idrico

Le lavorazioni su elencate sono eseguite rispettivamente dal 6° g al 10° g per 5 giorni lavorativi, e dal 10° g al 14° g per 5 giorni lavorativi.

Dette lavorazioni interferiscono fra loro per i seguenti periodi: dal 10° g al 10° g per 1 giorno lavorativo.

Coordinamento:

- La circolazione delle macchine operatrici deve avvenire utilizzando percorsi ben definiti e la velocità deve risultare ridotta a passo d'uomo.
- Il personale non strettamente necessario alle lavorazioni dovrà allontanarsi dalla zona interessata e gli addetti dovranno adottare, se del caso, i dispositivi di protezione individuale idonei alle attività.
- Durante il trasporto di materiale sfuso ad elevata polverosità è necessario provvedere ad inumidire i materiali stessi per limitare la formazione di polveri.
- Utilizzo di indumenti ad alta visibilità (DPI da adottare)
- Utilizzo di maschera antipolvere (DPI da adottare)
- Nelle attività di scavo la diffusione di polveri e fibre deve essere ridotta al minimo irrorando periodicamente le superfici di scavo ed i percorsi dei mezzi meccanici.
- Nelle attività di scavo quando la quantità di polveri e fibre presenti superi i limiti tollerati devono essere forniti ed utilizzati indumenti di lavoro e dispositivi di protezione individuale idonei alle attività.
- Nelle attività di scavo non devono essere eseguiti altri lavori che comportino la presenza di manodopera nella zona d'intervento dei mezzi d'opera.
- Delimitare e segnalare la zona di intervento a livello di rumorosità elevato.
- Utilizzo di otoprotettori (DPI da adottare)
- Le operazioni di sollevamento e/o di trasporto di carichi devono avvenire evitando il passaggio dei carichi sospesi al di sopra di postazioni di lavoro.
- L'area sottostante la traiettoria di passaggio dei carichi deve essere opportunamente delimitata.
- Utilizzo di casco (DPI da adottare)
- In prossimità della zona d'intervento è necessario allontanare preventivamente tutti i materiali facilmente infiammabili; qualora i suddetti materiali non possono essere allontanati è necessario proteggerli con teli protettivi.
- In prossimità della zona d'intervento deve essere tenuto a disposizione un estintore portatile.
- Delimitare e segnalare la zona di intervento a radiazioni non ionizzanti.

Rischi Trasmissibili:

Realizzazione della recinzione, degli accessi e viabilità di cantiere:

a) Rumore	Prob: IMPROBABILE	Ent. danno: LIEVE
b) Inalazione polveri, fibre	Prob: IMPROBABILE	Ent. danno: LIEVE
c) Rumore	Prob: IMPROBABILE	Ent. danno: LIEVE
d) Inalazione polveri, fibre	Prob: IMPROBABILE	Ent. danno: LIEVE
e) Investimento, ribaltamento	Prob: IMPROBABILE	Ent. danno: GRAVE
f) Inalazione polveri, fibre	Prob: IMPROBABILE	Ent. danno: LIEVE
g) Investimento, ribaltamento	Prob: IMPROBABILE	Ent. danno: GRAVE

Allestimento di servizi igienico-assistenziali del cantiere e realizzazione impianto idrico:

a) Rumore	Prob: IMPROBABILE	Ent. danno: LIEVE
b) Inalazione polveri, fibre	Prob: IMPROBABILE	Ent. danno: LIEVE
c) Rumore	Prob: IMPROBABILE	Ent. danno: LIEVE
d) Caduta di materiale dall'alto o a livello	Prob: POCO PROBABILE	Ent. danno: GRAVE
e) Inalazione fumi, gas, vapori	Prob: IMPROBABILE	Ent. danno: LIEVE
f) Incendi, esplosioni	Prob: IMPROBABILE	Ent. danno: LIEVE
g) Radiazioni non ionizzanti	Prob: IMPROBABILE	Ent. danno: LIEVE
h) Inalazione polveri, fibre	Prob: IMPROBABILE	Ent. danno: LIEVE
i) Investimento, ribaltamento	Prob: IMPROBABILE	Ent. danno: GRAVE
j) Caduta di materiale dall'alto o a livello	Prob: POCO PROBABILE	Ent. danno: GRAVE
k) Investimento, ribaltamento	Prob: IMPROBABILE	Ent. danno: GRAVE

4) Interferenza nel periodo dal 36° g al 39° g dall'inizio dei lavori, per un totale di 4 giorni lavorativi. Fasi:
- Posa di geomembrane (trincee drenanti)
- Posa di ghiaia nel solco al piede dell'opera (trincee drenanti)

Le lavorazioni su elencate sono eseguite rispettivamente dal 33° g al 39° g per 7 giorni lavorativi, e dal 36° g al 55° g per 20 giorni lavorativi.

DIGA GIBBESI

Dette lavorazioni interferiscono fra loro per i seguenti periodi: dal 36° g al 39° g per 4 giorni lavorativi.

Coordinamento:

- a) Le attività interferenti saranno opportunamente distanziate spazialmente.
- b) Le attività interferenti saranno opportunamente distanziate temporalmente.

Rischi Trasmissibili:

Posa di geomembrane (trincee drenanti):

- a) Investimento, ribaltamento
 - b) Urti, colpi, impatti, compressioni
- SIGNIFICATIVO

Prob: IMPROBABILE
Prob: IMPROBABILE

Ent. danno: GRAVE
Ent. danno:

Posa di ghiaia nel solco al piede dell'opera (trincee drenanti): <Nessuno>

5) Interferenza nel periodo dal 246° g al 247° g dall'inizio dei lavori, per un totale di 2 giorni lavorativi. Fasi:

- Opere in c.a. (muri)
- Costituzione di drenaggi a tergo di manufatti

Le lavorazioni su elencate sono eseguite rispettivamente dal 184° g al 247° g per 63 giorni lavorativi, e dal 246° g al 250° g per 5 giorni lavorativi.

Dette lavorazioni interferiscono fra loro per i seguenti periodi: dal 246° g al 247° g per 2 giorni lavorativi.

Coordinamento:

- a) La circolazione delle macchine operatrici deve avvenire utilizzando percorsi ben definiti e la velocità deve risultare ridotta a passo d'uomo.
- b) Il personale non strettamente necessario alle lavorazioni dovrà allontanarsi dalla zona interessata e gli addetti dovranno adottare, se del caso, i dispositivi di protezione individuale idonei alle attività.
- c) Utilizzo di indumenti ad alta visibilità (DPI da adottare)
- d) Delimitare e segnalare la zona d'intervento sottoposta a caduta di materiali dall'alto.
- e) Utilizzo di casco (DPI da adottare)
- f) Delimitare e segnalare la zona di intervento a livello di rumorosità elevato.
- g) Utilizzo di otoprotettori (DPI da adottare)
- h) Le postazioni di lavoro fisse devono essere protette da un solido impalcato sovrastante, ad altezza non maggiore di 3 metri da terra, a protezione contro la caduta di materiali.
- i) Durante il trasporto di materiale sfuso ad elevata polverosità è necessario provvedere ad inumidire i materiali stessi per limitare la formazione di polveri.
- j) Utilizzo di maschera antipolvere (DPI da adottare)

Rischi Trasmissibili:

Opere in c.a. (muri):

- a) Rumore
- b) Rumore per "Carpentiere"
- c) Caduta di materiale dall'alto o a livello
- d) Rumore
- e) Investimento, ribaltamento
- f) Caduta di materiale dall'alto o a livello
- g) Investimento, ribaltamento

Prob: IMPROBABILE
Prob: PROBABILE
Prob: IMPROBABILE
Prob: IMPROBABILE
Prob: IMPROBABILE
Prob: POCO PROBABILE
Prob: IMPROBABILE

Ent. danno: LIEVE
Ent. danno: GRAVE
Ent. danno: LIEVE
Ent. danno: LIEVE
Ent. danno: GRAVE
Ent. danno: GRAVISSIMO
Ent. danno: GRAVE

Costituzione di drenaggi a tergo di manufatti:

- a) Inalazione polveri, fibre
- b) Investimento, ribaltamento
- c) Rumore per "Operatore dumper"

Prob: IMPROBABILE
Prob: IMPROBABILE
Prob: PROBABILE

Ent. danno: LIEVE
Ent. danno: GRAVE
Ent. danno: GRAVE

6) Interferenza nel periodo dal 259° g al 261° g dall'inizio dei lavori, per un totale di 3 giorni lavorativi. Fasi:

- Formazione di fondazione stradale
- Formazione di manto di usura e collegamento

Le lavorazioni su elencate sono eseguite rispettivamente dal 255° g al 261° g per 7 giorni lavorativi, e dal 259° g al 281° g per 23 giorni lavorativi.

Dette lavorazioni interferiscono fra loro per i seguenti periodi: dal 259° g al 261° g per 3 giorni lavorativi.

Coordinamento:

- a) Le attività interferenti saranno opportunamente distanziate spazialmente.
- b) Le attività interferenti saranno opportunamente distanziate temporalmente.

Rischi Trasmissibili:

Formazione di fondazione stradale:

- a) Rumore per "Operaio comune polivalente (costruzioni stradali)"
- b) Inalazione polveri, fibre
- c) Investimento, ribaltamento
- d) Inalazione fumi, gas, vapori
- e) Investimento, ribaltamento
- f) Rumore per "Operatore rullo compressore"

Prob: IMPROBABILE
Prob: IMPROBABILE
Prob: IMPROBABILE
Prob: POCO PROBABILE
Prob: IMPROBABILE
Prob: PROBABILE

Ent. danno: LIEVE
Ent. danno: LIEVE
Ent. danno: GRAVE
Ent. danno: LIEVE
Ent. danno: GRAVE
Ent. danno: GRAVE

Formazione di manto di usura e collegamento:

- a) Inalazione fumi, gas, vapori
- b) Investimento, ribaltamento

Prob: IMPROBABILE
Prob: IMPROBABILE

Ent. danno: LIEVE
Ent. danno: LIEVE

DIGA GIBBESI

- c) Rumore per "Operatore rifinitrice"
- d) Inalazione fumi, gas, vapori
- e) Investimento, ribaltamento
- f) Rumore per "Operatore rullo compressore"
- g) Inalazione polveri, fibre
- h) Investimento, ribaltamento

Prob: PROBABILE	Ent. danno: GRAVE
Prob: POCO PROBABILE	Ent. danno: LIEVE
Prob: IMPROBABILE	Ent. danno: GRAVE
Prob: PROBABILE	Ent. danno: GRAVE
Prob: IMPROBABILE	Ent. danno: LIEVE
Prob: IMPROBABILE	Ent. danno: GRAVE

7) Interferenza nel periodo dal 286° g al 289° g dall'inizio dei lavori, per un totale di 4 giorni lavorativi. Fasi:
- Pulizia generale dell'area di cantiere
- Smobilizzo del cantiere

Le lavorazioni su elencate sono eseguite rispettivamente dal 285° g al 289° g per 5 giorni lavorativi, e dal 286° g al 290° g per 5 giorni lavorativi.

Dette lavorazioni interferiscono fra loro per i seguenti periodi: dal 286° g al 289° g per 4 giorni lavorativi.

Coordinamento:

- a) La circolazione delle macchine operatrici deve avvenire utilizzando percorsi ben definiti e la velocità deve risultare ridotta a passo d'uomo.
- b) Il personale non strettamente necessario alle lavorazioni dovrà allontanarsi dalla zona interessata e gli addetti dovranno adottare, se del caso, i dispositivi di protezione individuale idonei alle attività.
- c) Durante il trasporto di materiale sfuso ad elevata polverosità è necessario provvedere ad inumidire i materiali stessi per limitare la formazione di polveri.
- d) Utilizzo di indumenti ad alta visibilità (DPI da adottare)
- e) Utilizzo di maschera antipolvere (DPI da adottare)
- f) Le operazioni di sollevamento e/o di trasporto di carichi devono avvenire evitando il passaggio dei carichi sospesi al di sopra di postazioni di lavoro.
- g) L'area sottostante la traiettoria di passaggio dei carichi deve essere opportunamente delimitata.
- h) Utilizzo di casco (DPI da adottare)
- i) Delimitare e segnalare la zona di intervento a livello di rumorosità elevato.
- j) Utilizzo di otoprotettori (DPI da adottare)

Rischi Trasmissibili:

Pulizia generale dell'area di cantiere: <Nessuno>

Smobilizzo del cantiere:

- a) Inalazione polveri, fibre
- b) Rumore
- c) Caduta di materiale dall'alto o a livello
- d) Inalazione polveri, fibre
- e) Investimento, ribaltamento
- f) Caduta di materiale dall'alto o a livello
- g) Investimento, ribaltamento

Prob: IMPROBABILE	Ent. danno: LIEVE
Prob: IMPROBABILE	Ent. danno: LIEVE
Prob: POCO PROBABILE	Ent. danno: GRAVE
Prob: IMPROBABILE	Ent. danno: LIEVE
Prob: IMPROBABILE	Ent. danno: GRAVE
Prob: POCO PROBABILE	Ent. danno: GRAVE
Prob: IMPROBABILE	Ent. danno: GRAVE

COORDINAMENTO PER USO COMUNE DI APPRESTAMENTI, ATTREZZATURE, INFRASTRUTTURE, MEZZI E SERVIZI DI PROTEZIONE COLLETTIVA

(punto 2.1.2, lettera f, Allegato XV del D.Lgs. 81/2008 e s.m.i.)

L'uso comune di apprestamenti, attrezzature, infrastrutture, mezzi e servizi di protezione collettiva da parte di più imprese sarà gestito dall'impresa appaltatrice dei lavori la quale dovrà designare un Responsabile del Cantiere oltre al Responsabile del S.P.P., pertanto, ogni impresa e/o lavoratore autonomo che dovrà svolgere all'interno del cantiere altre mansioni e/o lavorazioni, dovrà preventivamente concordare con il Responsabile di Cantiere e con il Responsabile del S.P.P. dell'impresa edile appaltatrice ogni lavorazione da svolgere stabilendo anche i tempi di esecuzione affinché non ci sia una sovrapposizione dei rischi delle diverse fasi di lavorazione delle relative imprese. Inoltre l'impresa appaltatrice dovrà designare un responsabile che vigili sulla gestione delle attrezzature e degli attrezzi da parte di altre imprese e/o lavoratori autonomi.

MODALITA' ORGANIZZATIVE DELLA COOPERAZIONE, DEL COORDINAMENTO E DELLA RECIPROCA INFORMAZIONE TRA LE IMPRESE/LAVORATORI AUTONOMI

(punto 2.1.2, lettera g, Allegato XV del D.Lgs. 81/2008 e s.m.i.)

- ☒ Trasmissione delle schede informative delle imprese presenti
- ☒ Riunione di coordinamento
- ☒ Verifica della trasmissione delle informazioni tra le imprese affidatarie e le imprese esecutrici e i lavoratori autonomi

Descrizione:

Le attività svolte in cantiere dovranno essere coordinate dal responsabile del cantiere.

Dovranno essere fornite a tutti i lavoratori interessati le opportune informazioni al fine di prevenire i rischi e di mettere in atto le misure preventive e protettive previste. In tali casi potranno essere organizzate apposite riunioni di coordinamento.

Chiunque graviti nell'area del cantiere è obbligato a prendere visione e rispettare i contenuti del presente Piano di Sicurezza e Coordinamento e delle successive integrazioni. L'Impresa Affidataria avrà il compito e la responsabilità di farli rispettare, con lo scopo preminente di tutelare la sicurezza dei luoghi di lavoro da interferenze che potrebbero rivelarsi pericolose. All'atto dell'autorizzazione di subappalti o di forniture in opera, le ditte esecutrici dovranno accettare il presente Piano di Sicurezza (e le eventuali successive integrazioni) sottoscrivendolo prima dell'inizio dei lavori, e, per quanto riguarda le loro fasi di lavoro, esse dovranno integrarlo con il proprio P.O.S. (che però non potrà essere in contrasto con il presente piano, ma dovrà fornire tutte le indicazioni di dettaglio - in relazione alle proprie scelte autonome - tese a migliorare la sicurezza in cantiere), il quale, prima dell'inizio di ogni attività specifica dovrà essere validato dal C.S.E. e sottoposto alla firma, per presa visione e condivisione dei suoi contenuti, del Rappresentante dei Lavoratori per la Sicurezza (R.L.S.).

Per una migliore "Formazione ed Informazione" di quanti, anche saltuariamente, saranno coinvolti nella vita del cantiere, l'Impresa Affidataria dovrà provvedere, anche con la distribuzione di Opuscoli (se necessario differenziati per categorie di lavoro) che contengano le informazioni necessarie sui rischi esistenti in cantiere ed i conseguenti obblighi e divieti da rispettare, ad una attenta, scrupolosa e puntuale informazione in itinere. Il Coordinatore in materia di sicurezza durante l'esecuzione dei lavori CSE (in adempimento alle indicazioni di cui all'art.92 del T.U. 81/2008), avendo l'obbligo di assicurare l'applicazione delle disposizioni contenute nel Piano di sicurezza da parte delle imprese e dei lavoratori autonomi, procederà all'attuazione del proprio compito di verifica e controllo anche tramite opportune riunioni di coordinamento (convocandole preliminarmente e nel corso delle lavorazioni programmate, con la frequenza che egli stesso riterrà opportuno adottare).

Si rammenta all'Impresa Affidataria che per l'inosservanza delle Norme vigenti in generale e dei contenuti del P.S.C. e del P.O.S. in particolare, lo stesso C.S.E. potrà adottare i provvedimenti che riterrà più opportuni.

In particolare, a mezzo del Giornale dei lavori e/o con Ordini di servizio, Disposizioni di controllo, Segnalazioni, etc. egli potrà comunicare all'Impresa Affidataria (che sarà tenuta a rispettare ed a far rispettare dai subappaltatori, anche con provvedimenti disciplinari previsti nei contratti di lavoro): diffide al rispetto delle norme; richieste di allontanamento della ditta o del lavoratore recidivo; la sospensione immediata delle fasi di lavoro interessate fino al ripristino delle condizioni di sicurezza.

Tutte le Imprese esecutrici dovranno tener conto che anche i fornitori esterni ed i visitatori costituiscono potenziali pericoli attivi e passivi, per cui sarà opportuno che ne disciplinino le presenze in cantiere considerando, tra l'altro, che è statisticamente provato che i giorni in cui accadono più incidenti nei cantieri sono il lunedì ed il venerdì (avvio e chiusura della settimana lavorativa).

DISPOSIZIONI PER LA CONSULTAZIONE DEGLI RLS

- ☒ Evidenza della consultazione
- ☒ Riunione di coordinamento tra RLS
- ☒ Riunione di coordinamento tra RLS e CSE

Descrizione:

La consultazione e partecipazione dei lavoratori, per il tramite dei RLS, è necessaria per evitare i rischi dovuti a carenze di informazione e conseguentemente di collaborazione tra i soggetti di area operativa. L'RLS deve essere consultato preventivamente in merito al PSC (prima della sua accettazione) e al POS (prima della consegna al CSE o all'impresa affidataria), nonché sulle loro eventuali modifiche significative, affinché possa formulare proposte al riguardo. I datori di lavoro delle imprese esecutrici forniscono al RLS informazioni e chiarimenti sui succitati piani, che devono essergli messi a disposizione almeno dieci giorni prima dell'inizio dei lavori.

Il coordinamento tra gli RLS, finalizzato al miglioramento della sicurezza in cantiere, deve essere curato dal CSE. A tal fine, può essere necessario costituire una unità di coordinamento di cantiere che riunisca periodicamente i rappresentanti dei lavoratori per la sicurezza. Il coordinamento degli RLS delle imprese è demandato, secondo il C.C.N.L., al RLS dell'impresa affidataria o appaltatrice.

ORGANIZZAZIONE SERVIZIO DI PRONTO SOCCORSO, ANTINCENDIO ED EVACUAZIONE DEI LAVORATORI

(punto 2.1.2, lettera h, Allegato XV del D.Lgs. 81/2008 e s.m.i.)

Pronto soccorso:

☒ gestione comune tra le imprese

Primo Soccorso

Per quanto riguarda il primo soccorso agli infortunati in cantiere, si ribadisce che:

- è necessaria la presenza di cassette di Primo Soccorso conformi a quanto previsto dal DM 388/2003, e il contenuto delle cassette va ripristinato in caso di utilizzo del materiale o di scadenza.
- Le cassette vanno dislocate tenendo conto dell'ampiezza del cantiere, in maniera da garantire un veloce intervento in caso di infortunio anche nelle aree più distanti dall'area servizi;
- le cassette vanno segnalate con apposita cartellonistica al fine di garantirne una facile reperibilità in caso di necessità;
- è necessaria la presenza, fra le maestranze del cantiere, di personale istruito per gli interventi di primo soccorso ad eventuali infortunati secondo quanto previsto dal DM 388/2003 (squadre di primo soccorso);
- saranno esposti avvisi riportanti i nominativi e gli indirizzi degli addetti al primo soccorso e di organizzazioni di pronto intervento per i diversi casi di emergenza o normale assistenza. Si prevede inoltre l'esposizione di "poster" con l'indicazione dei primi soccorsi da portare in aiuto all'eventuale infortunato.
- Per quanto riguarda il pronto soccorso agli infortunati, in prossimità dei prefabbricati di cantiere ed in altri punti significativi, saranno sistemati appositi cartelli riportanti i numeri telefonici e gli indirizzi delle più vicine strutture pubbliche autorizzate.

Si effettueranno inoltre attività di coordinamento tra le squadre di emergenza delle imprese esecutrici.

Prevenzione Incendi

Date le caratteristiche del sito dovranno essere dislocati estintori a polvere e a CO₂ nei pressi degli impianti/quadri elettrici, in luoghi facilmente raggiungibili e che permettano di coprire tutta l'area interessata dalle lavorazioni. Inoltre devono essere presenti tra le maestranze addetti adeguatamente formati sulla prevenzione incendi e sulle procedure di evacuazione.

Il mantenimento in efficienza di tutti i mezzi estinguenti deve essere garantito da regolari verifiche (semestrali).

Al fine di evitare il pericolo di incendi, si dovrà tener presente quanto segue:

- dovrà essere assicurato in qualsiasi momento l'accesso ai veicoli di emergenza;
- dovrà sempre essere assicurato l'accesso ai mezzi antincendio;
- i contenitori per carta, rifiuti, ecc. dovranno essere di materiale non combustibile e dovranno essere svuotati regolarmente secondo le necessità;
- esporre al di fuori delle baracche ed in punti nevralgici del cantiere indicazione dei riferimenti degli Addetti Antincendio ed i numeri dei servizi di soccorso (Ambulanza, Vigili del Fuoco, Centro Antiveneni);
- Inoltre dovrà essere garantita la presenza in cantiere di addetti antincendio debitamente formati (squadre d'emergenza).
- Dovranno essere segnalati (divieti di fumo e di utilizzo di fiamme libere) e adeguatamente segregati i depositi di materiali infiammabili e/o esplosivi.
- Mantenere in buone condizioni di ordine o pulizie le aree di cantiere al fine di non intralciare eventuali percorsi di esodo e al fine di diminuire la probabilità di insorgenza di incendi.
- Si effettueranno inoltre le attività di coordinamento tra le squadre d'emergenza delle imprese esecutrici.

Numeri di telefono delle emergenze:

Comando Vvf chiamate per soccorso: tel. 115

Pronto Soccorso tel. 118

INDICE

LAVORO	2
COMMITTENTI	2
RESPONSABILI	2
IMPRESE	2
DOCUMENTAZIONE	4
DESCRIZIONE DEL CONTESTO IN CUI È COLLOCATA L'AREA DEL CANTIERE	5
DESCRIZIONE SINTETICA DELL'OPERA.....	7
AREA DEL CANTIERE.....	10
CARATTERISTICHE AREA DEL CANTIERE.....	10
RISCHI CHE LE LAVORAZIONI DI CANTIERE COMPORTANO PER L'AREA CIRCOSTANTE	11
ORGANIZZAZIONE DEL CANTIERE	13
SEGNALETICA GENERALE PREVISTA NEL CANTIERE.....	14
LAVORAZIONI e loro INTERFERENZE.....	19
DIGA GIBBESI	19
Allestimento cantiere (fase)	19
Scavo di pulizia generale dell'area del cantiere (sottofase).....	20
Realizzazione della recinzione, degli accessi e viabilità di cantiere (sottofase).....	20
Allestimento di servizi igienico-assistenziali del cantiere e realizzazione impianto idrico (sottofase)	21
Realizzazione di impianto elettrico e messa a terra del cantiere (sottofase)	21
FASE 1 (fase)	22
Demolizioni opere esistenti e rimozioni (opere idrauliche) (sottofase)	22
Opere in c.a. (opere idraliche: canali e fossi di guardia) (sottofase)	22
Scavo a sezione obbligata (trincee drenanti) (sottofase)	23
Posa di geomembrane (trincee drenanti) (sottofase)	24
Posa di ghiaia nel solco al piede dell'opera (trincee drenanti) (sottofase).....	24
FASE 2 (fase)	25
Perforazioni per pali trivellati (paratia - pr. 1300) (sottofase).....	25
Posa ferri di armatura per pali trivellati (paratia - pr. 1300) (sottofase)	25
Getto di calcestruzzo per pali trivellati (paratia - pr.1300) (sottofase).....	26
Asportazione di strato di usura e collegamento (strada) (sottofase)	26
Scavo per bonifica (strada) (sottofase).....	27
FASE 3 (fase)	27
Scavo per demolizione rilevato (sottofase)	27
Formazione di rilevato stradale e compattazione fondo scavo (sottofase).....	28
Perforazioni per pali trivellati (paratia - pr. 750) (sottofase).....	28
Posa ferri di armatura per pali trivellati (paratia - pr. 750) (sottofase)	29
Getto di calcestruzzo per pali trivellati (paratia - pr.750) (sottofase).....	29
Posa di embrici (sottofase)	30
FASE 4 (fase)	30
Perforazioni per pali trivellati (palificata) (sottofase)	30
Posa ferri di armatura per pali trivellati (palificata) (sottofase)	31
Getto di calcestruzzo per pali trivellati (palificata) (sottofase).....	31
Demolizioni opere esistenti e rimozioni (muri) (sottofase)	32
Opere in c.a. (muri) (sottofase).....	32
Costituzione di drenaggi a tergo di manufatti (sottofase)	33
Ripristino di cls di pilastri, travi, pareti (muri) (sottofase)	34
FASE 5 (fase)	34
Realizzazione di gabbionate in rete metallica (sottofase)	34
Riprofilatura del terreno eseguito con mezzi meccanici (sottofase)	35
Posa tombino in PEAD (sottofase)	35
FASE 6 (fase)	36
Formazione di fondazione stradale (sottofase)	36
Formazione di manto di usura e collegamento (sottofase).....	36

Barriere di sicurezza (sottofase)	37
Smobilizzo del cantiere (fase)	37
Pulizia generale dell'area di cantiere (sottofase)	37
Smobilizzo del cantiere (sottofase)	38
RISCHI individuati nelle Lavorazioni e relative MISURE PREVENTIVE E PROTETTIVE	39
ATTREZZATURE utilizzate nelle Lavorazioni	48
MACCHINE utilizzate nelle Lavorazioni	53
POTENZA SONORA ATTREZZATURE E MACCHINE	58
COORDINAMENTO GENERALE DEL PSC	60
COORDINAMENTO DELLE LAVORAZIONI E FASI	62
COORDINAMENTO PER USO COMUNE DI APPRESTAMENTI, ATTREZZATURE, INFRASTRUTTURE, MEZZI E SERVIZI DI PROTEZIONE COLLETTIVA	66
MODALITA' ORGANIZZATIVE DELLA COOPERAZIONE, DEL COORDINAMENTO E DELLA RECIPROCA INFORMAZIONE TRA LE IMPRESE/LAVORATORI AUTONOMI	67
DISPOSIZIONI PER LA CONSULTAZIONE DEGLI RLS	68
ORGANIZZAZIONE SERVIZIO DI PRONTO SOCCORSO, ANTINCENDIO ED EVACUAZIONE DEI LAVORATORI	69

Maggio 2022

Firma
